

**RYNO<sup>®</sup>**

Kombi-  
Tisch



**Pineapple**



Unsere innovative Ryno® Serie, welche extreme Belastbarkeit und Langlebigkeit mit einer einladenden Ästhetik verbindet, wurde bereits vor über einem Jahrzehnt auf den Markt gebracht. Alles begann mit einem extrem robusten und stark beschwerten Esstisch.

Der neue Ryno® Kombi-Tisch erweitert die heutzutage breite Serie und macht diese noch flexibler und individualisierbarer. Der Kombi-Tisch ist in drei verschiedenen Ausführungen der Tischplatte sowie einer großen Auswahl an vielseitigen Farben erhältlich. Zudem ist auch eine für den Außenbereich geeignete Variante erhältlich, welche dieselbe robuste Leistungsfähigkeit und Belastbarkeit bietet.

Wie alle anderen Ryno® Produkte ist auch der Kombi-Tisch aus wasserresistentem, stoßfestem und absolut bruchsaurem

Polyethylen hergestellt. Das einteilige Design gewährleistet, dass es keinerlei Fugen oder Lücken gibt, welche potenzielle Sicherheitsrisiken darstellen.

Im Vergleich zu herkömmlichen Tischen mit vier Beinen verringert das einteilige Sockeldesign des Kombi-Tisches Beschädigungen am Produkt und schützt Nutzer und Personal vor Verletzungsrisiken.

Die für den Innenbereich geeigneten Tischplatten sind in den Ausführungen **Grey** oder **Hickory** erhältlich, sowie mit einer Soft-Touch-Kante aus Polyurethan versehen. Als weitere Optionen stehen Laminatplatten mit passenden Kanten oder eine stilvolle, abgeschrägte Kantung aus Sperrholz zur Auswahl.



# RYNO® KOMBI-TISCH FÜR DEN INNENBEREICH





**Ryno Kombi-Tisch mit 96 x 96 cm Tischplatte**  
**1RYTP1**  
 77,3 H | 96 B | 96 T (cm)  
 Gewicht (bodenbefestigt): 32 kg  
 Gewicht (gewichtet): 120 kg



**Ryno Kombi-Tisch mit 120 x 120 cm Tischplatte**  
**1RYPT4**  
 77,3 H | 120 B | 120 T (cm)  
 Gewicht (bodenbefestigt): 47 kg  
 Gewicht (gewichtet): 135 kg



**Ryno Kombi-Tisch mit 240 x 120 cm Tischplatte**  
**1RYPT6**  
 77,3 H | 240 B | 120 T (cm)  
 Gewicht (bodenbefestigt): 99 kg  
 Gewicht (gewichtet): 275 kg


-  Lebenslange Garantie
-  Beschwert
-  Schwer entflammbar
-  100 % LDPE Sockel
-  Für Innenbereich geeignet
-  Bodenbefestigung
-  71,9 cm unter Tisch

## HAUPTMERKMALE

- Robuster und absolut bruchsicherer Sockel aus Polyethylen (LDPE), reduziert Verletzungsrisiken und kann nicht als Waffe verwendet werden
- Hygienische, abwischbare Tischplatte aus Laminat und mit verschüttungssicherer Umrandung
- Abgerundete Ecken und Kanten mit Soft-Touch-Oberfläche für mehr Sicherheit
- Ausschließlich für den Innenbereich geeignet
- 71,9 cm Abstand zwischen dem Boden und der Unterseite der Tischplatte
- Material (LDPE) nachweislich schwer entflammbar (gemäß UL94 HB und BS 5852:2066)
- Sicherheitsbefestigungen im Lieferumfang enthalten

## OPTIONEN

- Stark beschwert oder mit unzugängliche Bodenbefestigung
- Tischplatte mit grauer Kantung in den Ausführungen Grey und Hickory. Weitere Optionen (Cumulus, Rock) erhältlich
- Optional mit 40 % Recyclingmaterial hergestellt
- Sockel in verschiedenen Farben erhältlich:



Diese Farben haben eine Mindestbestellmenge von 12 Stück

(Optionale) Rock Tischplatte



# RYNO® KOMBI-TISCH FÜR DEN AUSSENBEREICH



**Ryno Kombi-Tisch  
mit 96 x 96 cm Tischplatte**  
1RYTP01  
77 H | 96 B | 96 T (cm)  
  
Gewicht (bodenbefestigt): 47 kg  
Gewicht (gewichtet): 135 kg



**Ryno Kombi-Tisch  
mit 120 x 120 cm Tischplatte**  
1RYTP04  
77 H | 120 B | 120 T (cm)  
  
Gewicht (bodenbefestigt): 56 kg  
Gewicht (gewichtet): 145 kg



**Ryno Kombi-Tisch  
mit 240 x 120 cm Tischplatte**  
1RYTP06  
77 H | 240 B | 120 T (cm)  
  
Gewicht (bodenbefestigt): 111 kg  
Gewicht (gewichtet): 199 kg

-  Lebenslange Garantie
-  Beschwert
-  Schwer entflammbar
-  100 % LDPE Sockel
-  Witterungsbeständig
-  Bodenbefestigung
-  74,5 cm unter Tisch


## HAUPTMERKMALE

- Robuster und absolut bruchsicherer Sockel aus Polyethylen (LDPE), reduziert Verletzungsrisiken und kann nicht als Waffe verwendet werden
- Hygienische, abwischbare Tischplatte aus 25 mm starkem Massivlaminat (SGL) und mit verschüttungssicherer Umrandung
- Abgerundete Ecken und Kanten mit Soft-Touch-Oberfläche für mehr Sicherheit
- Für den Einsatz im Außen- und Innenbereich geeignet
- 74,5 cm Abstand zwischen dem Boden und der Unterseite der Tischplatte
- Material (LDPE) nachweislich schwer entflammbar (gemäß UL94 HB und BS 5852:2066)
- Sicherheitsbefestigungen im Lieferumfang enthalten

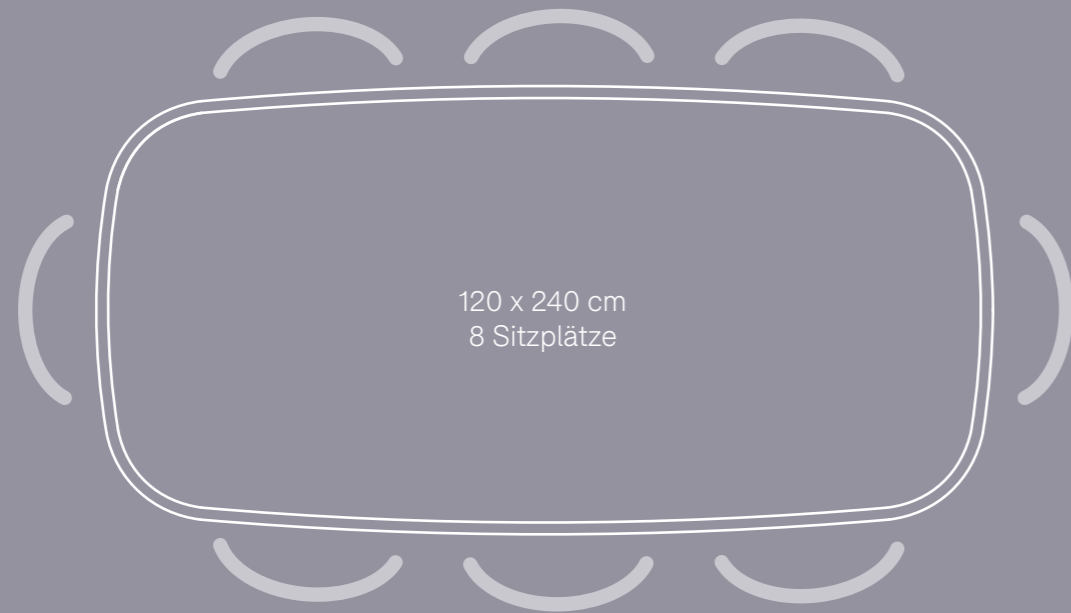
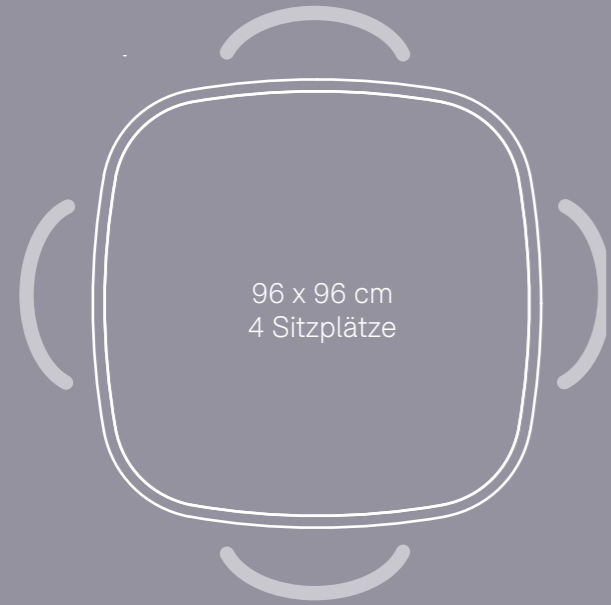
## OPTIONEN

- Erhältlich entweder mit einem beschwerten Sockel oder einer verdeckten Bodenbefestigung; aufgrund von Stabilitäts- und Sicherheitsanforderungen sind unbeschwerte Ausführungen nicht erhältlich
- SGL-Tischplatte ausschließlich in Grey mit grauer Kantung erhältlich
- Optional mit 40 % Recyclingmaterial hergestellt
- Sockel in verschiedenen Farben erhältlich:

→ Standardfarben



Diese Farben haben eine Mindestbestellmenge von 12 Stück





# Überzeugen Sie sich selbst...

Um eine persönliche Beratung vor Ort oder einen Besuch in unserem Ausstellungsraum zu vereinbaren, kontaktieren Sie uns unter:  
+49 2739 8983910

Pineapple GmbH, Auf der Landeskronen 2, 57234 Wilnsdorf

**T** +49 2739 8983910

**E** [kontakt@pineapplecontracts.com](mailto:kontakt@pineapplecontracts.com)

**W** [de.pineapplecontracts.com](http://de.pineapplecontracts.com)

**Pineapple**