


RYNO[®]

Kombi-

Tisch



Pineapple



Unsere innovative Ryno® Serie, welche extreme Belastbarkeit und Langlebigkeit mit einer einladenden Ästhetik verbindet, wurde bereits vor über einem Jahrzehnt auf den Markt gebracht. Alles begann mit einem extrem robusten und stark beschwerten Esstisch.

Der neue Ryno® Kombi-Tisch erweitert die heutzutage breite Serie und macht diese noch flexibler und individualisierbarer. Der Kombi-Tisch ist in drei verschiedenen Ausführungen der Tischplatte sowie einer großen Auswahl an vielseitigen Farben erhältlich. Zudem ist auch eine für den Außenbereich geeignete Variante erhältlich, welche dieselbe robuste Leistungsfähigkeit und Belastbarkeit bietet.

Wie alle anderen Ryno® Produkte ist auch der Kombi-Tisch aus wasserresistentem, stoßfestem und absolut bruchsaurem

Polyethylen hergestellt. Das einteilige Design gewährleistet, dass es keinerlei Fugen oder Lücken gibt, welche potenzielle Sicherheitsrisiken darstellen.

Im Vergleich zu herkömmlichen Tischen mit vier Beinen verringert das einteilige Sockeldesign des Kombi-Tisches Beschädigungen am Produkt und schützt Nutzer und Personal vor Verletzungsrisiken.

Die für den Innenbereich geeigneten Tischplatten sind in den Ausführungen **Grey** oder **Hickory** erhältlich, sowie mit einer Soft-Touch-Kante aus Polyurethan versehen. Als weitere Optionen stehen Laminatplatten mit passenden Kanten oder eine stilvolle, abgeschrägte Kantung aus Sperrholz zur Auswahl.



RYNO® KOMBI-TISCH FÜR DEN INNENBEREICH



**Ryno Kombi-Tisch
mit 96 x 96 cm Tischplatte**
1RYTP1
77,3 H | 96 B | 96 T (cm)

Gewicht (bodenbefestigt): 32 kg
Gewicht (gewichtet): 120 kg



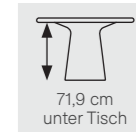

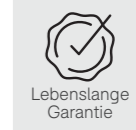
**Ryno Kombi-Tisch
mit 120 x 120 cm Tischplatte**
1RYPT4
77,3 H | 120 B | 120 T (cm)

Gewicht (bodenbefestigt): 47 kg
Gewicht (gewichtet): 135 kg



**Ryno Kombi-Tisch
mit 240 x 120 cm Tischplatte**
1RYPT6
77,3 H | 240 B | 120 T (cm)

Gewicht (bodenbefestigt): 99 kg
Gewicht (gewichtet): 275 kg



HAUPTMERKMALE

- Robuster und absolut bruchsicherer Sockel aus Polyethylen (LDPE), reduziert Verletzungsrisiken und kann nicht als Waffe verwendet werden
- Hygienische, abwischbare Tischplatte aus Laminat und mit verschüttungssicherer Umrandung
- Abgerundete Ecken und Kanten mit Soft-Touch-Oberfläche für mehr Sicherheit
- Ausschließlich für den Innenbereich geeignet
- 71,9 cm Abstand zwischen dem Boden und der Unterseite der Tischplatte
- Material (LDPE) nachweislich schwer entflammbar (gemäß UL94 HB und BS 5852:2066)
- Sicherheitsbefestigungen im Lieferumfang enthalten

OPTIONEN

- Stark beschwert oder mit unzugängliche Bodenbefestigung
- Tischplatte mit grauer Kantung in den Ausführungen Grey und Hickory. Weitere Optionen (Cumulus, Rock) erhältlich
- Optional mit 40 % Recyclingmaterial hergestellt
- Sockel in verschiedenen Farben erhältlich:

→ Standardfarben



Diese Farben haben eine Mindestbestellmenge von 12 Stück

(Optionale) Rock Tischplatte



RYNO® KOMBI-TISCH FÜR DEN AUSSENBEREICH



**Ryno Kombi-Tisch
mit 96 x 96 cm Tischplatte**
1RYTP01
77 H | 96 B | 96 T (cm)

Gewicht (bodenbefestigt): 47 kg
Gewicht (gewichtet): 135 kg



**Ryno Kombi-Tisch
mit 120 x 120 cm Tischplatte**
1RYTP04
77 H | 120 B | 120 T (cm)

Gewicht (bodenbefestigt): 56 kg
Gewicht (gewichtet): 145 kg



**Ryno Kombi-Tisch
mit 240 x 120 cm Tischplatte**
1RYTP06
77 H | 240 B | 120 T (cm)

Gewicht (bodenbefestigt): 111 kg
Gewicht (gewichtet): 199 kg

-  Lebenslange Garantie
-  Beschwert
-  Schwer entflammbar
-  100 % LDPE Sockel
-  Witterungsbeständig
-  Bodenbefestigung
-  74,5 cm unter Tisch


HAUPTMERKMALE

- Robuster und absolut bruchsicherer Sockel aus Polyethylen (LDPE), reduziert Verletzungsrisiken und kann nicht als Waffe verwendet werden
- Hygienische, abwischbare, 25 mm starke HPL-Vollkernplatte mit bündiger Kante für einen effektiven Wasserabfluss
- Abgerundete Ecken und Kanten mit Soft-Touch-Oberfläche für mehr Sicherheit
- Für den Einsatz im Außen- und Innenbereich geeignet
- 74,5 cm Abstand zwischen dem Boden und der Unterseite der Tischplatte
- Material (LDPE) nachweislich schwer entflammbar (gemäß UL94 HB und BS 5852:2066)
- Sicherheitsbefestigungen im Lieferumfang enthalten

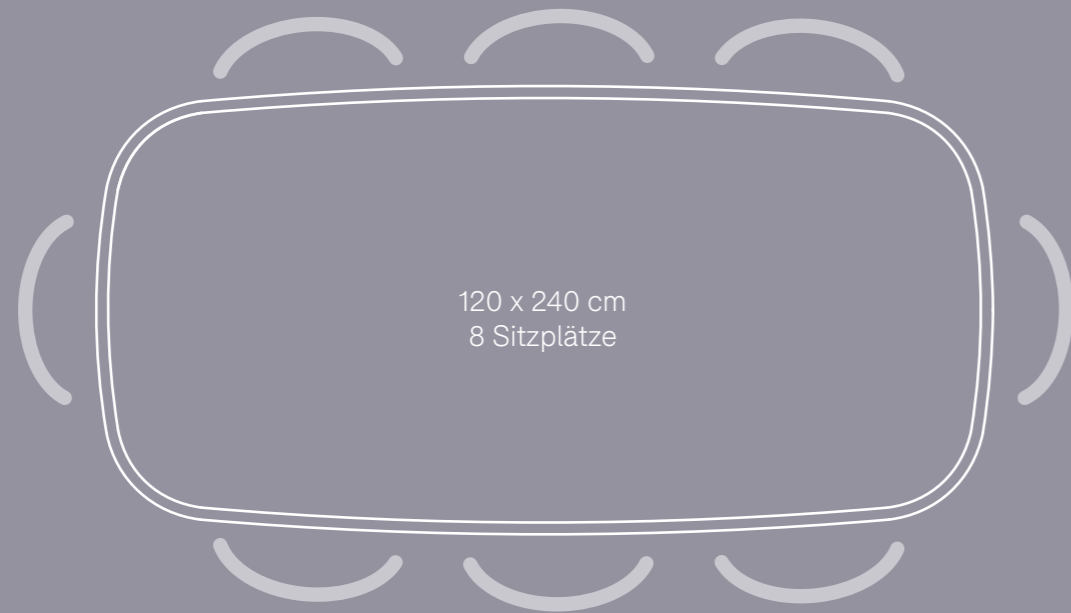
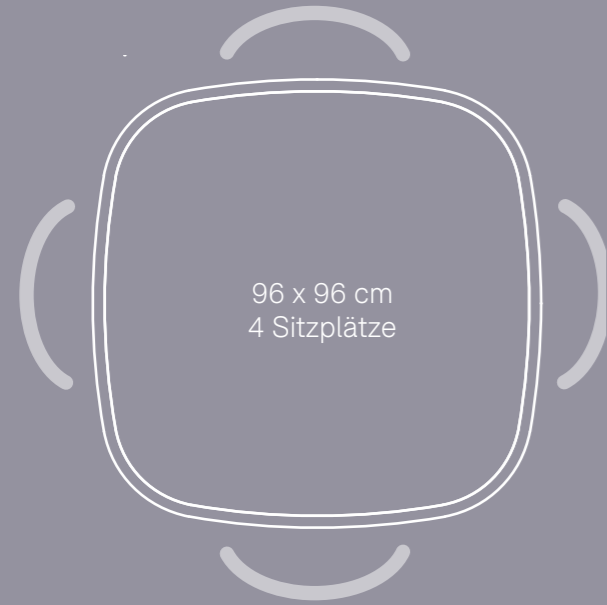
OPTIONEN

- Erhältlich entweder mit einem beschwerten Sockel oder einer verdeckten Bodenbefestigung; aufgrund von Stabilitäts- und Sicherheitsanforderungen sind unbeschwerte Ausführungen nicht erhältlich
- HPL-Vollkernplatte ausschließlich in Grey mit grauer Kantung erhältlich
- Optional mit 40 % Recyclingmaterial hergestellt
- Sockel in verschiedenen Farben erhältlich:

→ Standardfarben



Diese Farben haben eine Mindestbestellmenge von 12 Stück





Überzeugen Sie sich selbst...

Um eine persönliche Beratung vor Ort oder einen Besuch in unserem Ausstellungsraum zu vereinbaren, kontaktieren Sie uns unter:
+49 2739 8983910

Pineapple GmbH, Auf der Landeskronen 2, 57234 Wilnsdorf

T +49 2739 8983910

E kontakt@pineapplecontracts.com

W de.pineapplecontracts.com

Pineapple