

ACUMEN

Entwickelt, um Verletzungs- und
Versteckmöglichkeiten zu reduzieren



Pineapple



SCHLAFZIMMER SERIEN

Entdecken Sie die
Unterschiede zwischen
unserer beliebten
Schlafzimmer Serien

Der Holzwerkstoff,
der in all unseren
Schlafzimmer Serien
verwendet wird, besteht
zu **70 % aus recycelten
Materialien.**



HARBY

Für unterschiedliche Einsatzbereiche entwickelt, bietet Harby ein hervorragendes Preis-Leistungs-Verhältnis für Bereiche mit geringem Risiko.

Griffe



- Massives Buchenholz (Farbe: Anthrazit)

Scharniere



- 177° Scharniere

Schubladen




- Herausnehmbar
- Laufschiene belastbar bis 35 kg

Regale



- Kleiderstange
- Höhenverstellbare Einlegeböden

Beschläge



- Torx-Schrauben

Konstruktion



- 25 mm Deckplatte
- 18 mm Seitenwände
- 18 mm Rückwand
- 18 mm Schubladen

Ausführung



- Hickory

HARBY PLUS

Für anspruchsvolle Umgebungen entwickelt, bietet Harby Plus erweiterte Sicherheitsmerkmale.

Griffe



- ABS-Kunststoff
- Suizidhemmendes Design

Scharniere



- Klavierband-scharniere

Schubladen



- Nicht herausnehmbar
- Laufschiene belastbar bis 35 kg

Regale



- Halbtiefe Regal mit eingelassener Nut (statt Kleiderstange)
- Fest eingebaute Regale

Beschläge



- Sicherheits-Torx-Schrauben

Konstruktion



- 25 mm Deckplatte
- 18 mm Seitenwände
- 18 mm Rückwand
- 18 mm Schubladen

Ausführung



- Hickory

ACUMEN


Für anspruchsvolle Umgebungen entwickelt, vereint Acumen erweiterte Sicherheitsmerkmale mit stilvollem Design.

Griffe



- Suizidhemmendes Design

Scharniere



- Klavierband-scharniere

Schubladen



- Nicht herausnehmbar
- Laufschiene belastbar bis 45 kg

Regale



- Halbtiefe Regal mit eingelassener Nut (statt Kleiderstange)
- Fest eingebaute Regale

Beschläge



- Sicherheits-Torx-Schrauben

Konstruktion



- 25 mm Deckplatte
- 54 mm Seitenwände
- 18 mm Rückwand
- 18 mm Schubladen (inkl. Boden)

Ausführung



- Hickory mit Front in Ausführung Grey

ACUMEN

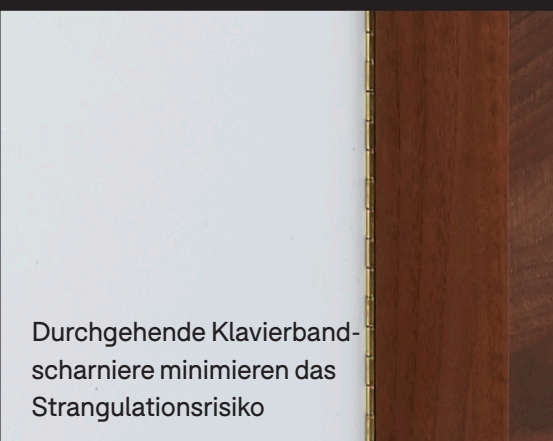
Acumen wurde speziell für anspruchsvolle Umgebungen mit **hohem Sicherheitsrisiko** entwickelt – mit suizidhemmendem Design und reduzierten Versteckmöglichkeiten

Die Acumen Offen Serie ist für Sicherheit und Langlebigkeit ohne Türen und Schubladen erhältlich.

Optionale Aufsatzschräge verhindert das Hinausklettern und ermöglicht eine gründliche Inspektion



Schubladen mit suizidhemmenden Griffen sind zur zusätzlichen Stabilität in den Korpus eingelassen



Durchgehende Klavierbandscharniere minimieren das Strangulationsrisiko

Halbtiefes Regal mit eingelassener Nut anstelle einer Kleiderstange, um Suizidrisiken zu minimieren



Seitlich montierte, besonders robuste, nicht herausnehmbare Schubladen mit verstecksicheren Paneelen oben und unten

Abgerundete Türflügel sowie abgerundete Eckpfosten und Vorderkanten minimieren Suizidrisiken

Regalböden sind von der Rückwand aus sicher befestigt, und das abgestufte Design verhindert das Hinausklettern



Geschlossene Unterseite der Acumen Möbel (außer bei Kleiderschränken) verhindert Versteckmöglichkeiten, und die Füße sorgen für eine leichte Anhebung



Seitenwände bestehen aus drei 18 mm starken Platten und ergeben so ein robustes 54 mm starkes Profil; zwei Bodenleisten und doppelte Sockelleisten sorgen für zusätzliche Stabilität

Manipulations-sichere Schrauben



Erfahren Sie, warum
die Schubladen unserer
Acumen Serie perfekt
für anspruchsvolle
Umgebungen sind

Starke Nocken- und
Dübelkonstruktion mit
verleimten Holzdübeln
für zusätzliche
Haltbarkeit

Sicherheitsbefestigungen
zur Verhinderung von
Manipulationen

Suizidhemmende,
eingelassene Griffe mit
geschwungener Aussparung

Robuste Kugellager-Laufschiene mit
Vollauszug, nicht herausnehmbare
Schubladenkästen und 9 mm
starke, verstecksichere Paneele für
zusätzliche Stabilität und Sicherheit

Stark belastbare
Metallschubladenführungen
(bis **45 kg** belastbar)

Doppelt starke Schubladen-
fronten mit **18 mm** Rückwand
und Seiten sowie **18 mm**
Schubladenböden ergeben eine
äußerst robuste Schublade



SCHLAFZIMMERMÖBEL

FÜR PRIVATE RÄUME,

IN DENEN SICHERHEIT


OBERSTE PRIORITÄT IST






ACUMEN


2




Acumen Nachttisch
1AUB-101-HG
59,5 H | 45 B | 48 T (cm)
Gewicht: 36,5 kg




Acumen Kommode
1AUC-400-HG
83,5 H | 81 B | 48,5 T (cm)
Gewicht: 82 kg




Acumen Schreibtisch mit vier Schubladen
1AUD-400-HG
73,5 H | 108,5 B | 48,5 T (cm)
Gewicht: 79 kg




Acumen Schreibtisch ohne Schubladen
1AUD-400-HG
74 H | 90 B | 48,6 T (cm)
Gewicht: 79 kg




Acumen zweitüriger Regalschrank
1AUWS-200-GREY
180 H | 92,5 B | 63,5 T (cm)
Gewicht: 110 kg




Acumen Kombi-Kleiderschrank
1AUWC-001-HG
180 H | 92,5 B | 63,5 T (cm)
Gewicht: 139 kg



Acumen Halb-Regalschrank
1AUWH-001-HG
180 H | 92,5 B | 63,5 T (cm)



Acumen Wandspiegel
1AUK-001-H
50 H | 60 B | 1,8 T (cm)
Gewicht: 6 kg



Acumen Aufsatzschräge
1AUWT-001-H
46 H | 92,5 B | 63,5 T (cm)

HAUPTMERKMALE		OPTIONEN
→ Abgerundete Ecken	→ Klavierbandscharniere, um Ausreißen der Türen und Beschädigungen zu reduzieren	→ Schlösser an Türen und Schubladen
→ 18 mm melaminharzbeschichteter Korpus mit 25 mm Deckplatte	→ Hochbelastbare Schuladenführung (bis 45 kg belastbar)	→ Kleiderschränke mit Aufsatzschräge erhältlich
→ Doppelt starke Schubaldenfronten mit 18 mm Schubladenböden für besonders robuste Schubladen	→ Speziell konstruiert, um Versteckmöglichkeiten zu vermeiden	→ Optionale CLEAN-TEC Deckplatte, nur in Weiß erhältlich (geeignet für Nachttische, Schreibtische und Kommoden) und empfohlen für Bereiche mit geringem Sicherheitsrisiko
→ Eingelassene Griffmulden und abgerundete Türoberkante reduzieren Suizidrisiken	→ Sicherheitsbefestigungen zum Schutz vor Manipulationen	



ACUMEN OFFEN

2



Acumen Offen Nachttisch
1AUOB-200
59,5 H | 45 B | 48 T (cm)





Acumen Offen Schreibtisch
1AUOD-400
73,5 H | 108,5 B | 48,5 T (cm)



Acumen Offen Kommode
1AUOC-400
83,5 H | 81 B | 48,5 T (cm)



Acumen Offen Kleiderschrank
1AUOWH-001
180 H | 92,5 B | 63,5 T (cm)

HAUPTMERKMALE	OPTIONEN	
<div>→ 18 mm melaminharzbeschichteter Korpus mit 25 mm Deckplatte</div> <div>→ Halbtiefes Regal mit eingelassener Nut anstelle einer Kleiderstange</div> <div>→ Speziell konstruiert, um Versteckmöglichkeiten zu vermeiden</div> <div>→ Abgestufte Regalböden zur Verhinderung von Hinaufklettern</div> <div>→ Fest verbaute Regalböden und geschlossene Unetrseite</div> <div>→ Sicherheitsbefestigungen zum Schutz vor Manipulationen</div>	<div>→ Kleiderschränke mit Aufsatzschräge erhältlich</div> <div>→ In der Ausführung Hickory sowie weiteren Optionen erhältlich</div> <div></div> <div>→ Optionale CLEAN-TEC Deckplatte, nur in Weiß erhältlich (geeignet für Nachttische, Schreibtische und Kommoden) und empfohlen für Bereiche mit geringem Sicherheitsrisiko</div>	<div>Ohne Türen und Schubladen design, um Strangulationsrisiken zu reduzieren</div> <div></div>



ACUMEN BETTEN

2



Acumen Einzelbett
1AUA-101
42,2 H | 200,2 L | 99,8 B (cm)
Gewicht: 95 kg



Acumen Bariatrisches Bett
2AUA4-100
42,2 H | 199,5 L | 128,9 B (cm)



Acumen Doppelbett
1AUA-460
42,2 H | 200,2 L | 142,8 B (cm)



Acumen Kopfteil für Einzelbett
1AUH-001
60 H | 99,8 B | 1,8 T (cm)



Acumen wandmontiertes Kopfteil für Einzelbett
1AUH-301
87 H | 99,8 B | 1,8 T (cm)

Acumen Kopfteil für Doppelbett
1AUH-460
60 H | 142,8 B | 1,8 T (cm)

Acumen wandmontiertes Kopfteil für Doppelbett
1AUH-461
87 H | 142,8 B | 1,8 T (cm)

HAUPTMERKMALE

- Abgerundete Ecken für mehr Sicherheit
- 25 mm starker, melaminharzbeschichteter Korpus
- Innere Stützen für zusätzliche Sicherheit und Haltbarkeit
- Geschlossener Unterboden, um Versteckmöglichkeiten zu reduzieren

OPTIONEN

- In der Ausführung Hickory sowie weiteren Optionen erhältlich




LOUNGEMÖBEL,
DIE SICHERHEIT
UND DESIGN FÜR
EIN KOMFORTABLES
WOHNGEFÜHL VEREINEN




ACUMEN LOUNGE


2




Acumen Großes Bücherregal
1AUE-200
180 H | 85 B | 30 T (cm)



Acumen Kombischrank
1AUJ22-100
180 H | 94,6 B | 45 T (cm)



Acumen Sideboard mit 2 Türen und 2 Schubladen
1AUG22-100
74 H | 83,8 B | 45 T (cm)



Acumen Sideboard mit 3 Türen und 3 Schubladen
1AUG3-300
74 H | 119,6 B | 45 T (cm)

HAUPTMERKMALE		OPTIONEN
<div>→ 18 mm melaminharzbeschichteter Korpus mit 25 mm Deckplatte</div> <div>→ Doppelt starke Schubladenfronten mit 18 mm Schubladenböden für besonders robuste Schubladen</div> <div>→ Eingelassene Griffmulden und abgerundete Türoberkante reduzieren Suizidrisiken</div> <div>→ Klavierbandscharniere, um Ausreißen der Türen und Beschädigungen zu reduzieren</div>		<div>→ Schlösser an Türen und Schubladen</div> <div>→ In der Ausführung Hickory sowie weiteren Optionen erhältlich Hickory (mit Fronten in Ausführung Grey)<div><div></div><div></div></div></div> <div>→ Optionale CLEAN-TEC Deckplatte, nur in Weiß erhältlich (nicht für Bücherregal erhältlich)</div>



ACUMEN BEISTELLTISCHE

2



Acumen quadratischer Beistelltisch
1AUF-435x550x550
43,5 H | 55 B | 55 T (cm)





Acumen runder Beistelltisch
1AUF-435x610
43,5 H | 61 ø (cm)



Acumen rechteckiger Beistelltisch
1AUF-435x550x1000
43,5 H | 55 B | 100 T (cm)

Optionale Clean-Tec
Oberfläche

HAUPTMERKMALE	OPTIONEN	
→ Abgerundete Ecken	→ In der Ausführung Hickory sowie weiteren Optionen erhältlich	
→ 18 mm melaminharzbeschichteter, stabiler Korpus mit 28 mm starker Deckplatte		
→ Sicherheitsbefestigungen zum Schutz vor Manipulationen	→ Optionale CLEAN-TEC Deckplatte, nur in Weiß erhältlich	
→ Geschlossener Unterseite, um Versteckmöglichkeiten zu reduzieren		



FERNSEHERSCHRÄNKE

2



Acumen bodenstehender TV-Schrank (42")
1AUN42-100
163,1 H | 123,2 B | 48,5 T (cm)
Max. Fernseher-Abmessungen
69 H | 107 B | 39,5 T (cm)
Sichtbare Bildschirmgröße
62 H | 100 B (cm)



Acumen TV-Wandschrank (42")
1AUN42-500
102,1 H | 123,2 B | 23,5 T (cm)
Max. Fernseher-Abmessungen
69 H | 107 B | 15,5 T (cm)
Sichtbare Bildschirmgröße
62 H | 100 B (cm)



Acumen TV-Wandschrank (32")
1AUN32-500
87,6 H | 92,2 B | 23,5 T (cm)
Max. Fernseher-Abmessungen
54,5 H | 83 B | 15,5 T (cm)
Sichtbare Bildschirmgröße
47,5 H | 76 B (cm)

HAUPTMERKMALE	OPTIONEN	
<div>→ 8 mm starke Sicherheitsscheibe aus Polycarbonat</div> <div>→ Sicher verschließbare Fächer</div> <div>→ Klavierbandscharniere für Stabilität und zur Minimierung von Suizidrisiken</div> <div>→ Belüftungsgitter an Oberseite und Seitenwänden</div> <div>→ Schräger Aufsatz, um das Hinaufklettern sowie Abstellen von Gegenständen zu verhindern</div>	<div>→ In der Ausführung Hickory sowie weiteren Optionen erhältlich</div> <div></div>	

Überzeugen Sie sich selbst...

Um einen persönlichen Besuch vor Ort oder einen Besuch in unserem Ausstellungsraum zu vereinbaren, kontaktieren Sie uns unter:
+49 2739 8983910

Pineapple GmbH, Auf der Landeskronen 2, 57234 Wilnsdorf

T	+49 2739 8983910
E	kontakt@pineapplecontracts.com
W	de.pineapplecontracts.com

Pineapple