

# ARC

Manipulationsgeschützte  
Waschräume

in Zusammenarbeit mit: **ONVO**

**Pineapple**

# DESIGNED FOR PEACE OF MIND

Der Waschraum ist einer der privatesten Räume in anspruchsvollen Umgebungen und somit mit einem hohen Sicherheitsrisiko verbunden.

Eine geringere Überwachung als in anderen Räumen kombiniert mit einem höheren Verletzungsrisiko schafft eine potenziell gefährliche Umgebung für Menschen mit psychischen Erkrankungen.

Zum Schutz dieser Menschen vor Verletzungen müssen Produkte für den Sanitärbereich so sicher wie möglich sein. Und wie in allen anderen Räumlichkeiten auch ist die Prävention und Kontrolle von Infektionen von entscheidender Bedeutung.

Das geschwungene, einteilige Design der Arc Waschraumserie ist speziell auf die Anforderungen anspruchsvoller Umgebungen abgestimmt und verleiht diesen Sicherheit und Schutz.

Die Produkte der Arc Serie bestehen aus einem porenfreien, fleckenabweisenden Material mit hervorragenden hygienischen Eigenschaften. Das lückenlose Design vermeidet Schmutzablagerungen, wie sie bei herkömmlichen Armaturen häufig zu finden sind.

Die Arc Produkte werden mit innovativen, verdeckten Befestigungen gesichert, um jegliche Manipulationsmöglichkeiten zu minimieren.



# KLASSISCHES WASCHRAUMSYSTEM

Alle Komponenten werden  
einzeln erworben und montiert

- Einzelmontage erfordert zusätzlichen Zeitaufwand
- Nah beieinander montierte Einzelkomponenten können Schmutzfallen und Sicherheitsrisiken verursachen
- Einzelkomponenten sind anfälliger für Beschädigungen

## Spiegel

Erwerben und montieren

## Ablagefläche

Erwerben und montieren

## Waschbecken & Wasserhahnauslauf

Erwerben und montieren

## Wasserhahnsensor Montagekit

Erwerben und montieren

## Sanitärsystem

Erwerben und montieren



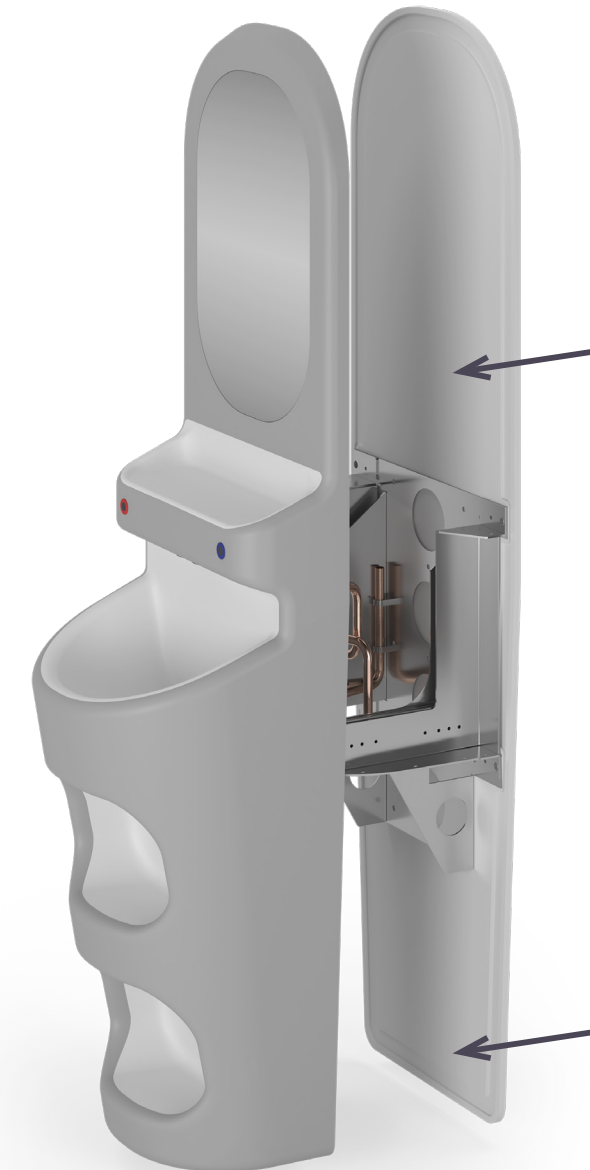
# ARC KOMPLETTSYSTEM

Die einteilige, durchdachte  
Montage sorgt für mehr  
Sicherheit und Effizienz

- Schnellere und einfachere Montage sowie Wartung
- Weniger Selbstverletzungsrisiken
- Weniger Schmutzfallen, dadurch einfachere Reinigung
- Nur ein Ansprechpartner für Nachfragen rund um Service und After Sales
- Reparatur mit nahtlosem Finish möglich

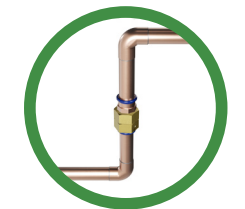
## Enthält:

- Spiegel
- Ablagefläche
- Wasserhahn
- Waschbecken
- Integriertes Sanitärsystem



Lässt sich von der  
Wand schieben

Für eine schnelle und  
einfache Wartung



Dank des patentierten  
Schwenksystems  
sind keine flexiblen  
Schläuche notwendig





# CLEAN-TEC

## Ein porenfreies, nahtloses und leicht zu reinigendes Material mit besonders glatter Oberfläche

Arc besteht aus einem Solid-Surface Material mit einer glatten, porenfreien Oberfläche komplett ohne Fugen oder Spalten, welche ansonsten Schimmelbildung oder die Vermehrung von Vieren begünstigen könnten.

Diese hygienische, homogene Oberfläche macht Arc ideal für den Einsatz im Sanitärbereich.

## SCHWER ENTFLAMMBAR

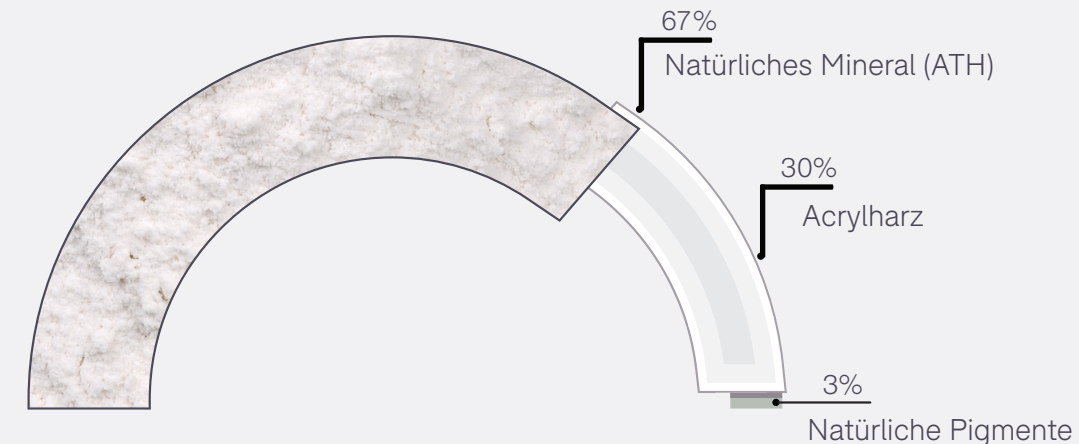
Clean-Tec verfügt über eine schwer entflammbare Oberfläche und erfüllt somit folgende Klassifizierungen:

- DIN 4102 Klasse B1 (höchster Standard)
- NF P92-501 M1 (nicht-entflammbar)
- EN 13501-1 (Gesamtbewertung B, Rauchentwicklung S1, brennende Tropfen D0)
- DIN 5510 (S4 / SR2 / ST2 und FED30 < 1)

# ZUSAMMENSETZUNG

Der Hauptbestandteil von Clean-Tec ist ein natürliches Mineral (Aluminiumsulfat-Trihydrat), das für Festigkeit und Feuerbeständigkeit sorgt. Acrylharz verbindet die Mischung und ermöglicht die Formgebung glatter Oberflächen. Schließlich werden natürliche Pigmente zur Farbgebung eingesetzt.

Die porenfreie und reaktionsträge Beschaffenheit des Materials macht es ideal für den Einsatz im Sanitärbereich.



# FLECKENBESTÄNDIG

Die chemische Beständigkeit von Clean-Tec in Kombination mit der präzise geschliffenen Oberfläche sorgt für eine ausgezeichnete Fleckenbeständigkeit. Die folgenden Substanzen hinterlassen bei Tests auf der Oberfläche über Zeiträumen von bis zu 16 Stunden kaum bis keine Rückstände:

- Kaffee
- Wasserstoffperoxid 3 % Lösung
- Ammoniak 10 % Lösung
- Kugelschreiber-Tinte



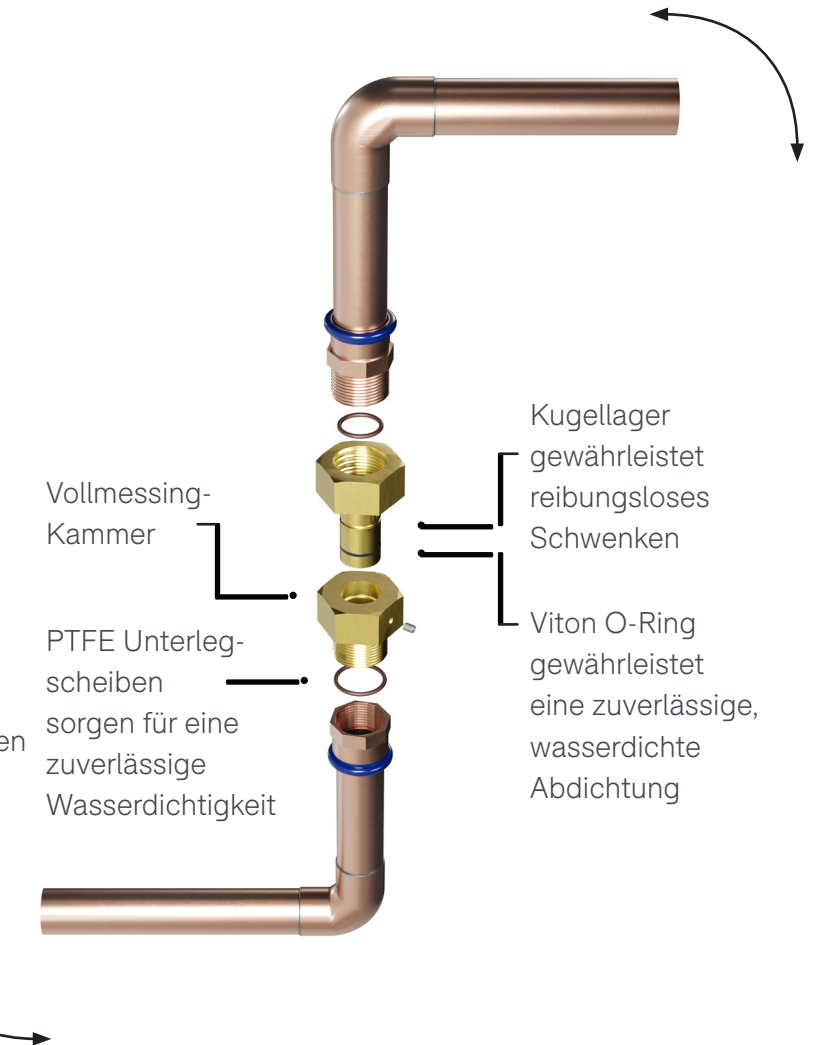


# SICHERE WASSERVERSORGUNG

## Mit dem patentierten Kupfer-Schwenksystem

Sichere Wasserversorgung in Gesundheitseinrichtungen ist essenziell zur Infektionsprävention und Gewährleistung der Patientensicherheit. Die Arc Produkte sind sorgfältig darauf ausgelegt, Risiken durch wasserübertragene Krankheitserreger zu minimieren und so eine sichere, hygienische Umgebung zu schaffen:

- Antimikrobielle Kupferrohre (keine flexiblen Schläuche erforderlich)
- Umweltfreundliche Wasserversorgung mit 4 Litern pro Minute
- 8-Sekunden-Absperrfunktion zur Verhinderung von Überschwemmungen
- Abflussgitter mit reduzierten Verletzungsrisiken



Vollmessing-Kammer

PTFE Unterlegscheiben sorgen für eine zuverlässige Wasserdichtigkeit

Kugellager gewährleistet reibungsloses Schwenken

Viton O-Ring gewährleistet eine zuverlässige, wasserdichte Abdichtung





# ARC WASCHBECKEN

in Zusammenarbeit mit:

ONVO



**Arc Waschbecken  
ohne Stauraum**  
1ACB-100  
174,7 H | 50 B | 40,3 T (cm)

**Arc Waschbecken  
mit Stauraum**  
1ACB-200  
174,7 H | 50 B | 40,3 T (cm)

**Arc Waschbecken  
mit barrierefreiem Zugang**  
1ACB-300  
163,9 H | 50 B | 48,4 T (cm)

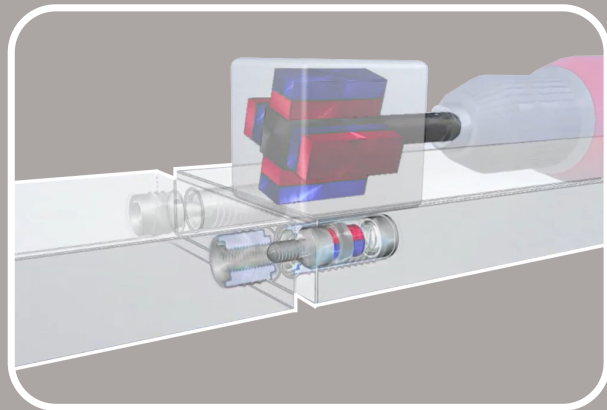
| HAUPTMERKMALE   |  | OPTIONEN  |
|---|--|---|
| <div>→ Sorgfältig designt, um Verletzungs- und Suizidrisiken zu minimieren</div> <div>→ Fugen- und lückenlose Oberfläche reduziert Schmutzablagerungen und bietet hervorragende Hygieneeigenschaften</div> <div>→ Berührungsfreie Betätigung des Wasserhahns</div> <div>→ Widerstandsfähiges und extrem stoßfestes Solid-Surface-Material</div> | <div>→ Fleckenresistentes, leicht zu reinigendes Material</div> <div>→ Verdeckte, unzugängliche Befestigung verhindert Manipulationen</div> <div>→ Spiegel aus bruchsicherem Polycarbonat für mehr Sicherheit</div> <div>→ 8-Sekunden-Absperrfunktion zur Verhinderung von Überschwemmungen</div> <div>→ 24-Stunden-Spülzyklus zur Verhinderung von Bakterienwachstum erhältlich</div> | <div>→ Erhältlich in den Farben:<br/>Polar White, Seagrass und Mist Grey</div> <div><div></div><div></div><div></div></div> |

# VERDECKTE BEFESTIGUNGEN

Die Arc Produkte werden mit einer innovativen, magnetischen Befestigungsmethode sicher fixiert.

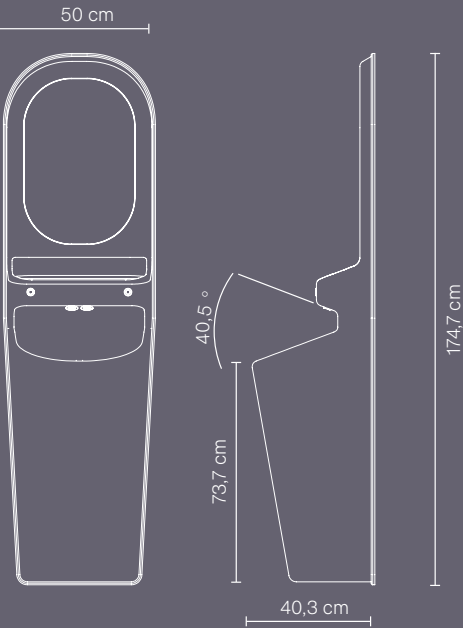
Die verdeckten Befestigungen im Inneren des Waschbeckens lassen sich nur mit einem Spezialwerkzeug lösen, wodurch Manipulationen am Produkt verhindert werden.

→ 250 kg Spannkraft pro Befestigung ←



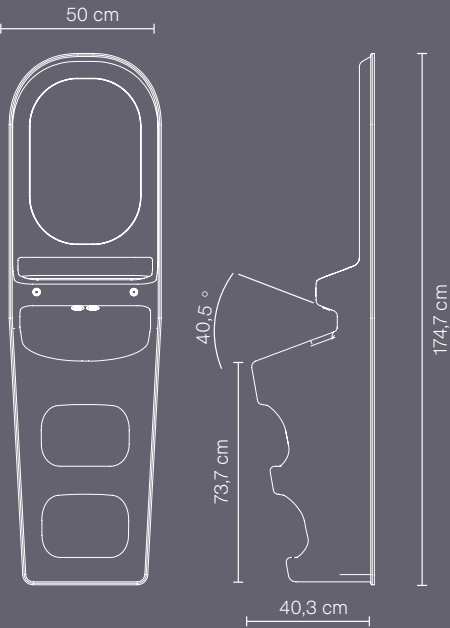
ARC WASCHBECKEN

ohne Stauraum



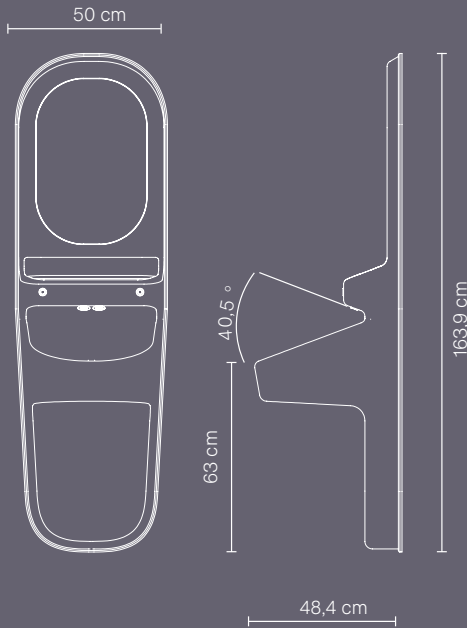
ARC WASCHBECKEN

mit Stauraum



ARC WASCHBECKEN

mit barrierefreiem Zugang





# Überzeugen Sie sich selbst...

Um eine persönliche Beratung vor Ort oder einen Besuch in unserem Ausstellungsraum zu vereinbaren, kontaktieren Sie uns unter:  
+49 2739 8983910

Pineapple GmbH, Auf der Landeskronen 2, 57234 Wilnsdorf

|   |  |
|---|--|
| T | +49 2739 8983910   |
| E | <a href="mailto:kontakt@pineapplecontracts.com">kontakt@pineapplecontracts.com</a> |
| W | <a href="https://de.pineapplecontracts.com">de.pineapplecontracts.com</a>          |

**Pineapple**