



DURCHDACHTES DESIGN



Pineapple

	Das Erste was wir tun, wenn wir Möbel für besonders anspruchsvolle Umgebungen
	entwerfen, ist Zuhören. Wir hören unseren Kunden zu, was Sie täglich für
	individuelle Herausforderungen und Bedürfnisse haben, und vor allem welche
	Personen Sie betreuen.
	Zuhören ist immer der erste Schritt des „Pineapple-Prozesses“. Wir wollen genau
	auf die Problemstellung eingehen und unsere Möbel darauf abstimmen. Wenn wir
	nicht das Richtige im Programm haben, entwickeln wir es eben neu. Innovative
	Lösungen, technisches Know-how und ein durchdachtes Design sind unsere
	Stärken. So stellen wir Möbel her, die ihren Zweck perfekt erfüllen.
	Unsere Kunden bekommen sorgfältig entwickelte Möbel, die genau das tun, wofür
	sie konzipiert sind und dabei auch noch gut aussehen. Vor allem kann ein Kunde
	sicher sein, alles für ein ruhiges und besänftigendes Umfeld getan zu haben.

**DURCH-
DACHTES
DESIGN**



ALLES BEGANN IM JAHRE

Unser Unternehmen wurde von William Hathorn in einer Werkstatt im englischen London gegründet. Das ursprüngliche Unternehmen hieß Pine Productions, benannt nach dem gleichnamigen, beliebten Holz, aus dem unsere soliden, strapazierfähigen Möbel in traditioneller Schreinerarbeit gefertigt wurden. Mit einem sich stetig expandierendem Unternehmen und der steigenden Nachfrage der Gesundheitswesen nach Möbeln aus anderen Werkstoffen passte der Name nicht mehr. Da wir den alten Namen nicht ganz aufgeben wollten, wurde daraus die kreative Abwandlung „Pineapple“.

Wir begannen mit der Entwicklung technisch fortgeschrittener Möbel für sichere Umgebungen wie psychiatrische Einrichtungen und Haftanstalten sowie Bereiche mit geringerem Risiko.

1975






HEUTE


45 JAHRE INNOVATION

Wir entwickeln weiterhin innovative Möbel, um unseren Kunden realitätsnahe Lösungen zu bieten. Wir kontrollieren den gesamten Prozess – vom ersten Ideenkonzept bis hin zur Fertigung und Auslieferung. Unsere Entwürfe werden entweder von uns selbst oder von sorgfältig ausgewählten Partnern unter Lizenzvergabe gefertigt, sodass unsere Spezifikationen und unser Design präzise eingehalten werden.

Obwohl unser Geschäft heute international aufgestellt ist und unsere Vision ehrgeiziger ist als je zuvor, sind wir im Kern immer noch ein Familienunternehmen. Unser Arbeitsethos und die Liebe zum Detail haben wir seit 1975 erhalten.



Wir hören zu



02


verstehen



03

04


Bei uns erhalten Sie durchdachte Möbel, die genau auf Ihre Einsatzzwecke abgestimmt sind. Mit jedem weiteren Projekt lernen wir dazu, und lassen das neu gewonnene Wissen in neue und bereits existierende Produktpaletten einfließen, um sie sicherer denn je zu machen.



01


Wir hören zu, denn wir wollen die besonderen Herausforderungen unserer Kunden in ihrer gesamten Tiefe und Breite erfassen – ob in puncto Sicherheitsbedenken, Pflegeaufwand oder eingeschränktem Platzangebot. Mit 40 Jahren Erfahrung auf dem Buckel haben wir gelernt, zuzuhören und die richtigen Fragen zu stellen.

Basierend auf der Fachkompetenz unseres Global Advisory Board und unserem Wissen über bewährte Verfahren, bieten wir maßgeschneiderte Lösungen, die zu jedem Projekt passen. Unter Berücksichtigung materieller, funktionaler und emotionaler Bedürfnisse legen wir anschließend präzise fest, welche Aufgaben Ihre Möbel im jeweiligen Einsatzbereich erfüllen müssen.



entwickeln

Jetzt wo wir Ihre Umgebung und Ihre genauen Bedürfnisse verstehen, können wir Sie mit den darauf abgestimmten Produkten zusammenbringen. Bei einer Auswahl aus Hunderten von Produkten findet sich meist eine Lösung. Und wenn nicht, entwickeln wir in Zusammenarbeit mit Ihnen das passende Möbelstück.



erfüllen



Die Klinik Nette Gut benötigte Möbel, die nicht als Waffe benutzt werden konnten, und baten uns um Unterstützung.

„Wir sind sehr zufrieden, da mit den Möbeln bzw. gegen die Möbel bislang keine Gewalt angewandt wurde. Von daher sehen wir die Beschaffung als eine lohnende Investition an“

KLINIK NETTE GUT



Die Behandlung in der Klinik Nette-Gut dient der Besserung und Sicherung der Patienten. Alle Therapiemaßnahmen sind darauf ausgerichtet, die Resozialisierung der Patienten mit der größtmöglichen Sicherheit für die Bevölkerung zu verbinden.

Möbel aus unserem Ryno®-Sortiment wurden angefragt, für die geschlossenen Aufnahmestationen für die Behandlung nach § 63 Strafgesetzbuch. Dies hat den Hintergrund, dass es vor allem dort Gewaltanwendungen durch Patienten gibt. Wir lieferten Ryno Kaffeetische und Lounge Stühle um ruhige und farbenfrohe Außen-Sitzbereiche zu schaffen. Bisher gab es keine Vorkommnisse von Gewalt mit bzw. gegen die Möbel.

Die JVA Mannheim war verpflichtet, Möbel in ihren besonders gesicherten Hafträumen einzubauen, die fest montiert und Vandalismus sicher sein mussten.

JVA MANNHEIM

Die Justizvollzugsanstalt Mannheim ist zuständig für den Vollzug von Untersuchungs- und Strafhaft an männlichen erwachsenen Gefangenen gemäß dem Vollstreckungsplan für das Land Baden-Württemberg. Insgesamt stehen 747 Haftplätze zur Verfügung, davon 708 im geschlossenen Vollzug.

Die neue Ryno Schlafzimmerserie ist boden- und wandfixierbar und verfügt über zahlreiche Sicherheitsmerkmale, die sie perfekt für den Einsatz in unbeaufsichtigten Umgebungen oder hochsicheren Einrichtungen machen.



Wir wurden von Bezirkskrankenhaus Straubing gebeten, Möbel für einen sicheren Außenbereich für diese Hochsicherheitseinrichtung zu liefern.

BEZIRKSKRANKENHAUS STRAUBING

Das Bezirkskrankenhaus Straubing ist eine moderne Maßregelvollzugseinrichtung, welche den gesetzlichen Auftrag hat, die Allgemeinheit vor psychisch- und suchtkranken Tätern, von denen die Gefahr erneuter Straftaten ausgeht, zu schützen.

Wir lieferten Ryno® Esszimmermöbel für den Außenbereich. Die Ryno Esstische und Esszimmerstühle helfen, den Außenbereich für die Patienten freundlich zu gestalten, und gewährleistet darüber hinaus die Sicherheit der Patienten und des Personals.



INHALTSVERZEICHNIS

2

INFO

22

RYNO®

56

GEPOLSTERTE
SITZMÖBEL

118

EMPFANG &
WOHNBEREICHE

ESS- &
GEMEINSCHAFTSRÄUME

SCHLAFZIMMER

REGISTERBLATT

140

174

214

BELASTBARKEITSTUFEN

3



Stufe 3 Extrem widerstandsfähig – Diese Produkte sind für extrem anspruchsvolle Umgebungen konzipiert



2





Stufe 2 Sicher und strapazierfähig – Diese Produkte werden für anspruchsvolle Umgebungen empfohlen



1

Stufe 1 Langlebig und zuverlässig – Diese Produkte sind für Umgebungen mit niedrigerem Risikopotenzial geeignet

SICHER & NACHHALTIG

Entflammbarkeit	Festigkeit geprüft	Umweltbedingt	
<p>Alle unsere Polster und Stoffe sind schwer entflammbar und entsprechen der Norm BS 7176:2007 Quelle 0, 1 und 5 sowie einer Auswahl, die die B1 und B2-Normen erfüllt.</p> <p>Wir liefern Stoffe und Matratzen, die den Norm Crib 5 und Crib 7 entsprechen.</p> <p>Dies ermöglicht Ihnen beim Kauf die Gewissheit zu haben, dass alle unsere Produkte und Stoffe vollständig erprobt und getestet wurden.</p>	<p>Unsere Möbel werden anschließend auf Belastbarkeit geprüft, um sie für den Einsatz in höchst anspruchsvollen nichthäuslichen Bereichen tauglich zu machen. Unsere stetig verbesserten Prüfverfahren gewährleisten die Anwendung der aktuellsten weltweiten Normen.</p>	<p>Das gesamte Holz, dass wir für den Bau unserer Möbel verwenden, stammt aus verantwortungsvoll bewirtschafteten Wäldern. Als Unterstützer einer guten Forstwirtschaft verwenden wir nach Möglichkeit nur nachhaltig zertifiziertes Holz.</p> <p>Unsere Möbel sind auf lebenslange Haltbarkeit ausgelegt. Das, und die Tatsache, dass unsere Produktpalette Ryno® zu 100 % recycelbar ist, minimiert unnötige Abfälle.</p> <p>Unsere Verpflichtung gegenüber diesen Idealen demonstrieren wir mit unseren Auszeichnungen INT-COC-001353 und ISO 9001:2008 und mit unserem FSC® Chain of Custody-Zertifikat FSC-C015370. Des Weiteren sind wir nach dem PEFC Chain of Custody-Zertifikat INT-PEFC/COC-001353 geprüft.</p> <p>FSC-zertifizierte Produkte auf Anfrage erhältlich.</p>	
			

VIELE FARBEN
ZUR AUSWAHL,
ABER IMMER GRÜN



GARANTIE & SERVICE




In den vergangenen vierzig Jahren haben wir den besten Service und die beste Kundenbetreuung in unserer Branche bieten können. Wir sind stolz auf unsere starken Kundenbeziehungen.


Ein völlig sicheres Gefühl



Die meisten unserer Möbel sind mit einer **5-jährigen Garantie** gegen Fabrikationsfehler ausgestattet.



Unsere unglaublich strapazierfähige **Ryno®-Möbelpalette** mit **lebenslanger Garantie**.



Unser erfahrenes Designteam kann Ihren Anforderungen entsprechend einen detaillierten 3D-Plan mit Layouts und Optionen erstellen, die Ihnen helfen das Beste aus Ihren Räumlichkeiten zu machen.

Wir sind stolz auf unseren Kundenservice. Unser Support reicht weit über den Kauf hinaus. Für unsere Kunden setzen wir alle Hebel in Bewegung.





UNSER NETZWERK

Unser wachsendes globales Unternehmen mit Niederlassungen und Partnern auf der ganzen Welt, stellt sicher, dass wir unseren Kunden jederzeit und überall helfen können.

Kanada

USA

Vereinigtes Königreich

Niederlande/Belgien

Frankreich

Skandinavien

Deutschland

Australien

Neuseeland

BESUCHEN SIE UNSERE AUSSTELLUNGSRÄUME

In unseren internationalen Ausstellungsräumen haben Sie die Möglichkeit, den Komfort unserer Produkte selbst zu testen und Vergleiche vorzunehmen, um sicherzustellen, dass Sie die richtige Wahl treffen.

Bringen Sie Ihre Kollegen mit, trinken Sie einen Kaffee und sehen Sie sich Stoffe und Produktvarianten an, bevor Sie eine Entscheidung treffen.

Termin vereinbaren



UK Ausstellung in Kent
Vereinbaren Sie einen Termin in unserer deutschen Ausstellung
 unter: 02739 8983910

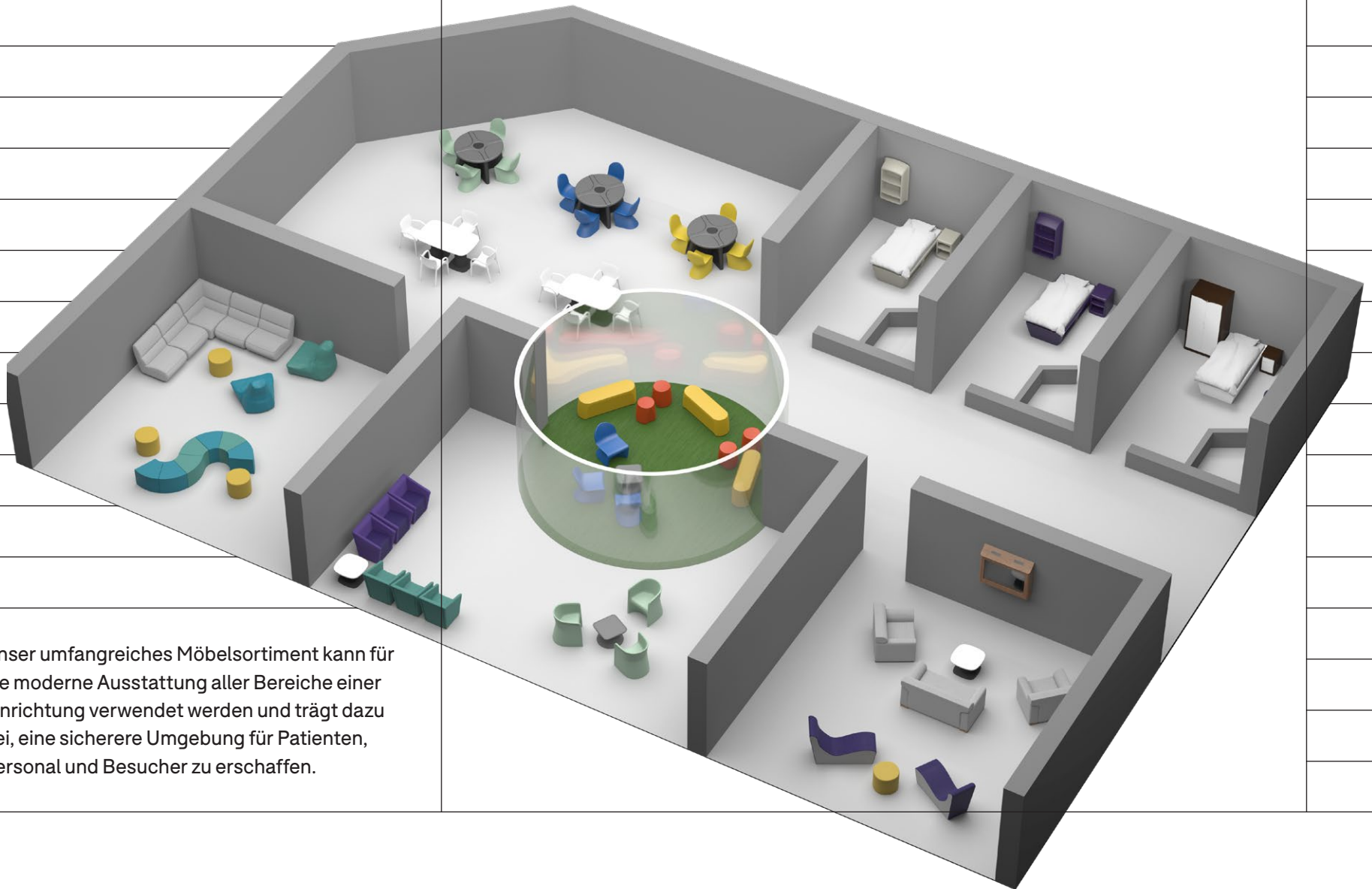
Es lässt sich nicht einrichten?




Wenn Sie es nicht schaffen, uns zu besuchen, können wir Ihnen jederzeit Möbelmuster zukommen lassen.

Wir bieten kostenlose Testmöbel an, um Ihnen die Gewissheit zu geben, dass Sie die richtige Entscheidung treffen, bevor Sie sich zur Auftragserteilung verpflichten.

DAS GESAMTPAKET



Unser umfangreiches Möbelsortiment kann für die moderne Ausstattung aller Bereiche einer Einrichtung verwendet werden und trägt dazu bei, eine sicherere Umgebung für Patienten, Personal und Besucher zu erschaffen.



Essbereich

Der Stress kann während der Mahlzeiten zunehmen, deshalb sind unsere Möbel so hergestellt, dass sie sowohl Konflikte minimieren als auch Ausbrüchen von herausforderndem Verhalten standhalten.



Ruhiger Aufenthaltsraum

Stabile, verstärkte Sitzmöbel wie unsere Snug Plus-Reihe können dazu beitragen, die soziale Integration zu fördern, während weiche Schaumstoffformen und kuschelige Sitzsäcke einen sicheren Platz für ruhige Umgebungen bieten.




Wartebereich

Platzeffiziente, leicht zu reinigende Designs wie Skye bieten Bequemlichkeit für Besucher und ermöglichen es dem Personal, ihre Aufgaben effektiver zu erledigen.



Schlafzimmer

Schlafzimmer sind private Räume, in denen eine Beobachtung rund um die Uhr nicht möglich ist. Unsere sichersten Schlafzimmerserien sind so konzipiert, dass sie das Ligaturrisiko minimieren und die Wahrscheinlichkeit von Schäden verringern.



Außenbereich

Die Produkte aus unserem Ryno®-Sortiment sind absolut wasserbeständig und UV-stabilisiert und werden standardmäßig stark beschwert, was sie zu einer sicheren und langlebigen Option für Außenbereiche machen.



Fernseheraum

Abschließbare, an der Wand oder am Boden montierte TV-Schränke mit haltbaren Polycarbonat-Scheiben bieten Schutz für die Ausrüstung. Es gibt eine große Auswahl in unserem breiten Sortiment an Sofas.

RYNO[®]

AUSSERGEWÖHNLICHE



WIDERSTANDSFÄHIGKEIT

MIT ORGANISCHEM

STYLING KOMBINIERT

RYNO®

Ryno®-Produkte werden nach den höchsten Standards hergestellt und sind für die härteste Beanspruchung ausgelegt, was ein gutes Preis-Leistungs-Verhältnis über die gesamte Lebensdauer bietet.



Schweregewicht

Ryno®-Produkte werden nach den höchsten Standards hergestellt und sind für die härteste Beanspruchung ausgelegt, was ein gutes Preis-Leistungs-Verhältnis über die gesamte Lebensdauer bietet.

Bruchsicher

Ihre extrem robuste Konstruktion ermöglicht es den Ryno-Produkten, extremen Belastungen zu widerstehen. Sanfte Kurven helfen, Stress-Punkte zu vermeiden, indem sie den Aufprall gleichmäßig auf die Außenhaut der Produkte verteilen.



Witterungsbeständig

Die Ryno-Produkte sind absolut wasserresistent und UV-stabilisiert, so dass sie für den Innen- und Außeneinsatz bei jedem Wetter geeignet sind.

**Lebenslange Garantie**

Die hochwertige und strapazierfähige einteilige Konstruktion der Ryno-Produkte bedeutet, dass wir eine lebenslange Garantie für Herstellungsfehler bieten können.

**Schwer entflammbar**

Das in Ryno-Produkte verwendete Polymer entspricht der Entflammbarkeitsnorm UL94 HB.

**Boden-/Wandbefestigung**

Mit unseren versteckten Befestigungsmethoden, können Ryno-Produkte an Böden und/oder Wänden befestigt werden, wodurch eine Benutzung als Waffe oder Versteckmöglichkeit reduziert wird.

Hygienisch

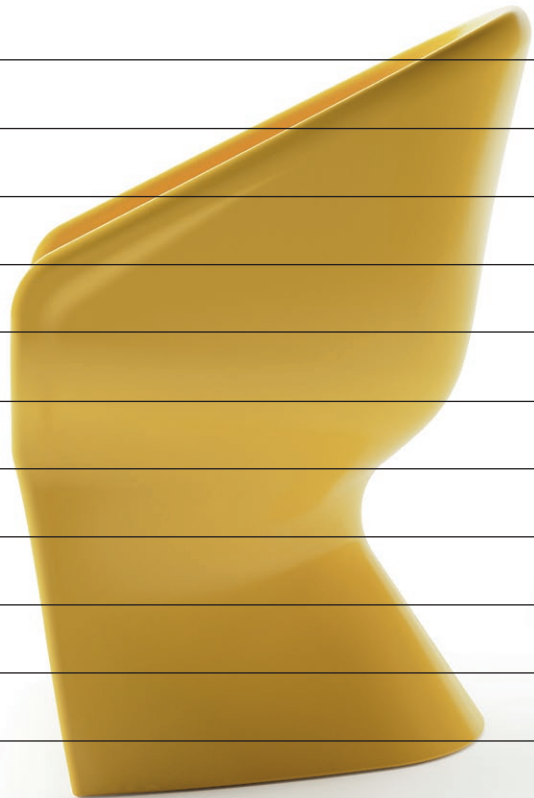
Ryno-Produkte sind antibakteriell und aufgrund ihrer wasserabweisenden Eigenschaften lassen sie sich leicht abwischen und sind sofort wieder verwendbar.

Ryno Mehrzwecktücher aus unserem Sortiment.



RYNO[®] MATERIAL

Ryno-Produkte werden aus einer einzigartigen Polyethylen-Mischung hergestellt, die entwickelt wurde, um sichere, langlebige Produkte herzustellen.



Ein UV-stabilisierendes Additiv schützt Ryno-Produkte vor den schädlichen Auswirkungen der Sonneneinstrahlung und verhindert das Ausbleichen der Farben und die Sprödigkeit bei längerer Verwendung im Freien.



Ryno-Produkte sind UL94 HB-konform, da unser Polymer von Natur aus schwer entflammbar ist.



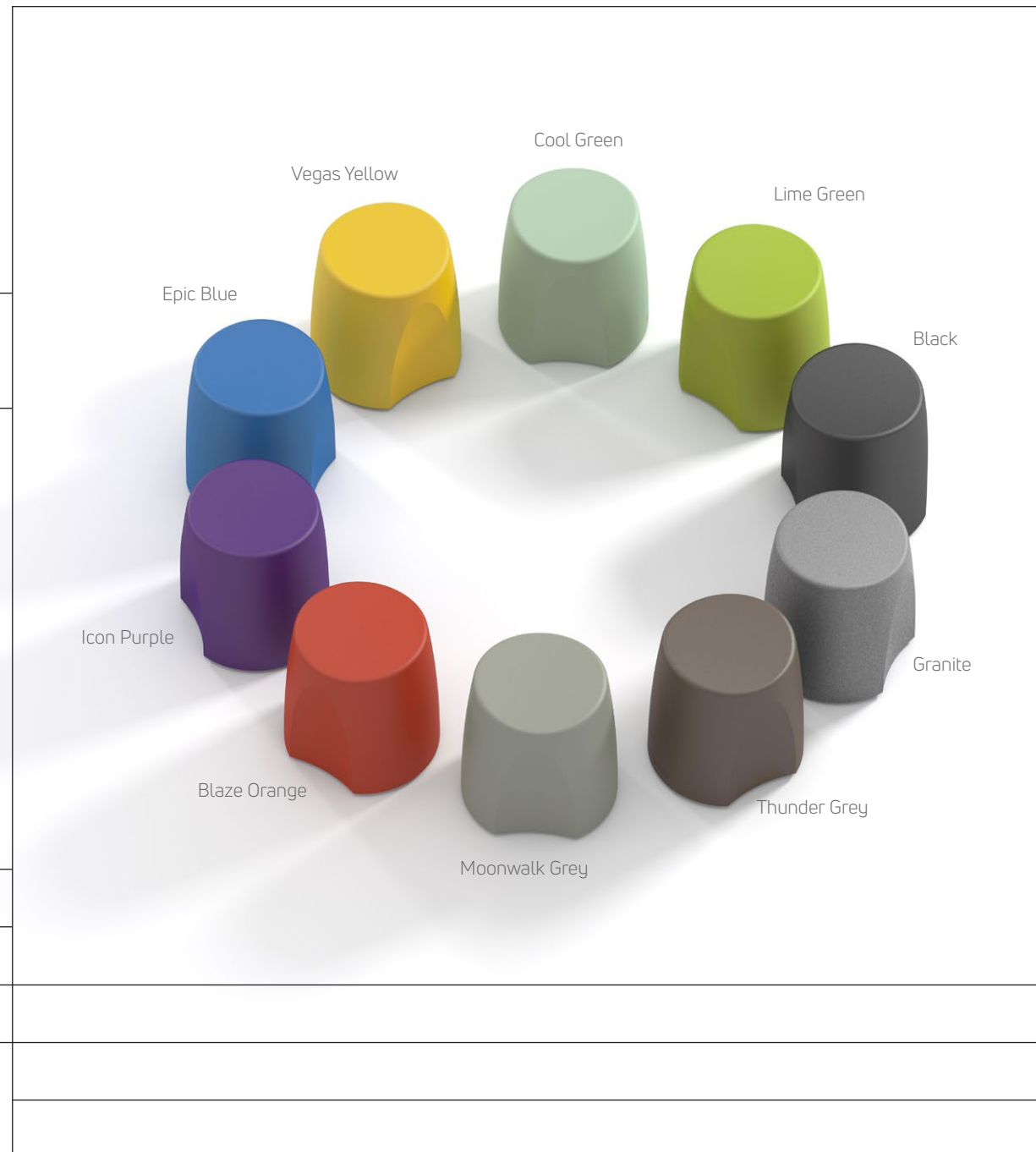
Die Zugabe von Silberoxid hemmt das Bakterienwachstum und gewährleistet ein hohes Maß an Hygiene und Infektionsprävention in allen Ryno-Produkten.

RYNO[®] FARBE

Eine Palette von Farbtönen

Farbe spielt eine entscheidende Rolle bei der Bestimmung des Charakters eines Raumes. Deshalb haben wir Seymourpowell, eine der weltweit führenden Design- und Innovations-Beratungsfirmen, hinzugezogen, um uns bei der Auswahl einer durchdachten Farbpalette zu unterstützen.

Ob es darum geht, einen beruhigenden und wohltuenden Ort zu schaffen, oder Interaktivität zu fördern, unser vielseitiges Sortiment trägt dazu bei.



seymourpowell



RYNO[®] TUBSESSEL

3

Weitere Informationen finden Sie auf Seite 24-27



Ryno Tubstuhl
 1RYU-02
 80,5 H | 67 B | 68 T (cm)
 Sitzhöhe: 43 cm
 Gewicht: 62 kg



HAUPTMERKMALE		OPTIONEN
<ul style="list-style-type: none"> → Beschwert auf 62 kg um Missbrauch zu verhindern (andere Gewichtsoptionen verfügbar) → Ergonomisch gestaltete Armlehnen zur Unterstützung des Aufstehens und Hinsetzens → Antimikrobielles, abwischbares Material schützt das gesamte Produkt 	<ul style="list-style-type: none"> → Wasserbeständiges, UV-stabilisiertes Material, sodass der Artikel für den Einsatz im Freien geeignet ist → Festigkeit und Stabilität für den harten Einsatz im Objektbereich getestet (BS EN 16139:2013 Stufe 2) → Hochbelastbar (getestet bis 450kg) 	<ul style="list-style-type: none"> → Bodenbefestigung → Verbindungsbügel → Leichtes Modell (18 kg) → Erhältlich in 10 vielseitigen Farben <div style="display: flex; align-items: center; gap: 10px;"> <div style="display: flex; gap: 5px;"> </div> → Kernfarben </div> <div style="display: flex; gap: 10px; margin-top: 5px;"> </div>

Rundum-Armlehne hilft Menschen mit eingeschränkter Beweglichkeit



RYNO® CLUBSESSEL

3

Weitere Informationen
finden Sie auf Seite 24-27



Ryno Clubstuhl

1RYC-02

89,5 H | 61,5 B | 61,5 T (cm)

Sitzhöhe: 45 cm

Gewicht: 62 kg



Lebenslange
Garantie



Beschwert



Feuerhemmend



100%
LDPE



Witterungs-
beständig



Boden-
befestigung


HAUPTMERKMALE

- Beschwert auf 62 kg um Missbrauch zu verhindern (andere Gewichtsoptionen verfügbar)
- Sorgfältig durchdachtes, geschwungenes Design minimiert die Risiken der Ligatur
- Antimikrobielles, abwischbares Material schützt das gesamte Produkt

- Wasserbeständiges, UV-stabilisiertes Material, sodass der Artikel für den Einsatz im Freien geeignet ist
- Festigkeit und Stabilität für den harten Einsatz im Objektbereich getestet (BS EN 16139:2013 Stufe 2)
- Hochbelastbar (getestet bis 450kg)

OPTIONEN

- Bodenbefestigung
- Verbindungsbügel
- Leichtes Modell (18 kg)
- Erhältlich in 10 vielseitigen Farben



→ Kernfarben

Durchdachtes Design minimiert
die Risiken der Ligatur



RYNO® LOUNGESESSEL



Weitere Informationen finden Sie auf Seite 24-27

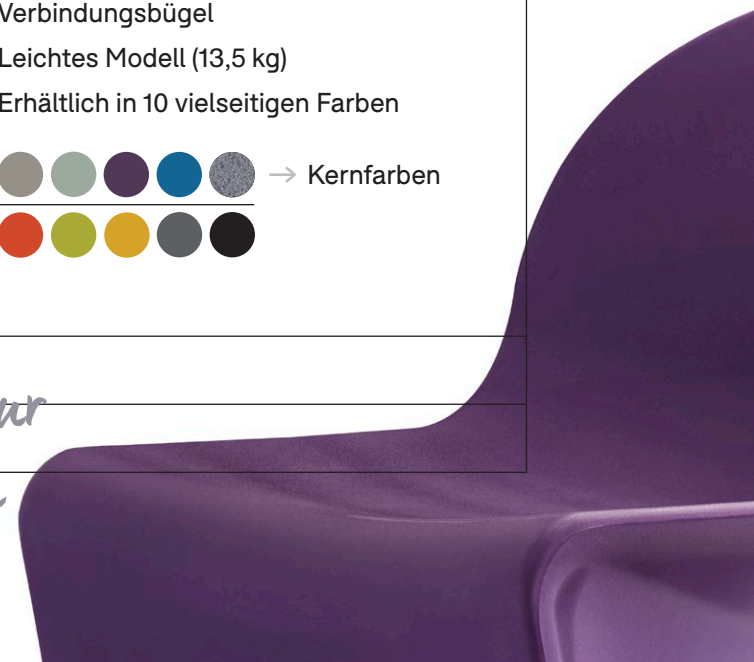


Ryno Loungesessel
 1RYL-02
 78 H | 60 B | 76 T (cm)
 Sitzhöhe: 42 cm
 Gewicht: 58 kg



HAUPTMERKMALE		OPTIONEN
<ul style="list-style-type: none"> → Beschwert auf 58 kg um Missbrauch zu verhindern (andere Gewichtsoptionen verfügbar) → Ergonomisches Design für ausgezeichneten Komfort → Antimikrobielles, abwischbares Material schützt das gesamte Produkt 	<ul style="list-style-type: none"> → Wasserbeständiges, UV-stabilisiertes Material, sodass der Artikel für den Einsatz im Freien geeignet ist → Festigkeit und Stabilität für den harten Einsatz im Objektbereich getestet → Hochbelastbar (getestet bis 450kg) 	<ul style="list-style-type: none"> → Bodenbefestigung → Verbindungsbügel → Leichtes Modell (13,5 kg) → Erhältlich in 10 vielseitigen Farben <div style="display: flex; align-items: center; margin-top: 10px;"> <div style="display: flex; gap: 5px;"> </div> → Kernfarben </div> <div style="display: flex; gap: 5px; margin-top: 5px;"> </div>

Einteiliges Design kann nicht auseinandergenommen oder zur Bewaffnung verwendet werden





RYNO® KAFFEETISCH

3

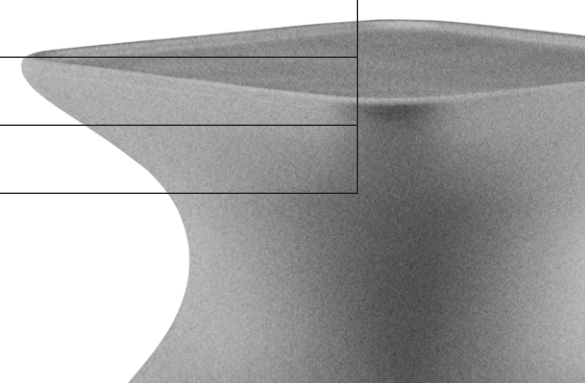
Weitere Informationen finden Sie auf Seite 24-27



Ryno Kaffeetisch
 1RYF-02
 42,5 H | 65,5 B | 65,5 T (cm)
 Gewicht: 56 kg



HAUPTMERKMALE		OPTIONEN
<ul style="list-style-type: none"> → Beschwert auf 56 kg um Missbrauch zu verhindern (andere Gewichtsoptionen verfügbar) → Antimikrobielles, abwischbares Material schützt das gesamte Produkt 	<ul style="list-style-type: none"> → Wasserbeständiges, UV-stabilisiertes Material, sodass der Artikel für den Einsatz im Freien geeignet ist → Festigkeit und Stabilität für den harten Einsatz im Objektbereich getestet 	<ul style="list-style-type: none"> → Bodenbefestigung → Leichtes Modell (12 kg) → Erhältlich in 10 vielseitigen Farben
<p><i>Einteiliges Design kann nicht auseinandergenommen oder zur Bewaffnung verwendet werden</i></p>		





RYNO[®] ESSTISCHSTUHL



3

Weitere Informationen
finden Sie auf Seite 24-27



Ryno Esstischstuhl
1RYD-02
88 H | 50 B | 62 T (cm)
Sitzhöhe: 45 cm
Gewicht: 56 kg



HAUPTMERKMALE		OPTIONEN
<ul style="list-style-type: none"> → Beschwert auf 56 kg um Missbrauch zu verhindern (andere Gewichtsoptionen verfügbar) → Ergonomisches Design für ausgezeichneten Komfort → Antimikrobielles, abwischbares Material schützt das gesamte Produkt 	<ul style="list-style-type: none"> → Wasserbeständiges, UV-stabilisiertes Material, sodass der Artikel für den Einsatz im Freien geeignet ist → Festigkeit und Stabilität für den harten Einsatz im Objektbereich getestet (BS EN 16139:2013 Stufe 2) → Hochbelastbar (getestet bis 450kg) 	<ul style="list-style-type: none"> → Bodenbefestigung → Verbindungsbügel → Leichtes Modell (12 kg) → Erhältlich in 10 vielseitigen Farben <p>  → Kernfarben  </p>

Einteiliges Design kann nicht auseinandergenommen oder als Waffe benutzt werden



RYNO® KINDER ESSTISCHSTUHL

3

Weitere Informationen
finden Sie auf Seite 24-27



Ryno Kinder Esstischstuhl
1RYCD-01
75 H | 42 B | 52,5 T (cm)
Sitzhöhe: 38 cm
Gewicht: 30 kg



HAUPTMERKMALE

- Beschwert auf 30 kg um Missbrauch zu verhindern (andere Gewichtsoptionen verfügbar)
- Ergonomisches Design für ausgezeichneten Komfort
- Antimikrobielles, abwischbares Material schützt das gesamte Produkt

- Wasserbeständiges, UV-stabilisiertes Material, sodass der Artikel für den Einsatz im Freien geeignet ist
- Festigkeit und Stabilität für den harten Einsatz im Objektbereich getestet (BS EN 16139:2013 Stufe 2)
- Entwickelt für die Anforderungen der Sizemark 4-Haltung (Körpergröße 133-159 cm)

OPTIONEN

- Bodenbefestigung
 - Verbindungsbügel
 - Leichtes Modell (8 kg)
 - Erhältlich in 10 vielseitigen Farben
- Kernfarben

Praktische, wasserdichte,
wischbare Oberfläche



RYNO® ESSTISCHE

3

Weitere Informationen
finden Sie auf Seite 24-27



**Ryno Esstisch mit
geformter Platte**
1RYDT-03
75 H | 125 ø (cm)
Gewicht: 103 kg



**Ryno Freizeittisch mit
einer flachen Laminatplatte**
1RYAT-03
75 H | 132 ø (cm)
Gewicht: 138 kg



Beschwert

Lebenslange
Garantie

Feuerhemmend

100%
LDPEWitterungs-
beständigBoden-
befestigungs

Beschwert

Lebenslange
Garantie

Feuerhemmend

Boden-
befestigung

HAUPTMERKMALE

- Beschwert um Missbrauch zu verhindern (viele Gewichtsoptionen verfügbar)
- Kreuzförmige Basis vermindert Konflikte und verhindert die Weitergabe von Schmutzware
- Antimikrobielles, abwischbares Material schützt das gesamte Produkt

- Der geformte Tisch ist wasserbeständig und UV-geschützt, so dass er für den Einsatz im Freien geeignet ist
- Festigkeit und Stabilität getestet für den harten Einsatz im Objektbereich getestet (BS EN 15372:2008 Stufe 3 6.4) bis 300.000 Zyklen

OPTIONEN

- Bodenbefestigung
- Leichtes Modell
- Auswahl von 5 Farben für die Freizeittische, inklusive neuer Spieleplatte (abgebildet) (graue PU-Kanten bei allen Optionen)






RYNO® HOCKER

3

Weitere Informationen
finden Sie auf Seite 24-27



Ryno Hocker
1RYS-02
47 H | 44,5 B | 39,5 T (cm)
Gewicht: 49 kg




HAUPTMERKMALE

- Beschwert auf 49 kg um Missbrauch zu verhindern (andere Gewichtsoptionen verfügbar)
- Ergonomisch geformt, um das Stapeln zu verhindern und Regenwasser abzuleiten
- Robuste, einteilige Polyethylen-Konstruktion bietet ausgezeichnete Festigkeit und kann im Gegensatz zu herkömmlichen Sitzmöbeln nicht als Waffe benutzt werden

- Wasserbeständiges, UV-stabilisiertes Material, sodass der Artikel für den Einsatz im Freien geeignet ist
- Antimikrobielles, abwischbares Material schützt das gesamte Produkt
- Festigkeit und Stabilität für den harten Einsatz im Objektbereich getestet (BS EN 16139:2013 Stufe 2)
- Hochbelastbar (getestet bis 450kg)

OPTIONEN

- Unsichtbare Bodenbefestigungsmethode
- Leichtes Modell (5 kg)
- Erhältlich in 10 vielseitigen Farben



Sorgt für Ruhe im
Innen- und Außenbereich







RYNO[®] BANK



Weitere Informationen finden Sie auf Seite 24-27



Ryno Bank
 1RYN-02
 47 H | 140 B | 39,5 T (cm)
 Gewicht: 81 kg

 Lebenslange Garantie	 81kg Beschwert
 Feuerhemmend	 100% LDPE
 Witterungsbeständig	 Bodenbefestigung

HAUPTMERKMALE		OPTIONEN
<ul style="list-style-type: none"> → Beschwert auf 81 kg um Missbrauch zu verhindern (andere Gewichtsoptionen verfügbar) → Ergonomisch geformt, um das Stapeln zu verhindern und Regenwasser abzuleiten → Robuste, einteilige Polyethylen-Konstruktion bietet ausgezeichnete Festigkeit und kann im Gegensatz zu herkömmlichen Sitzmöbeln nicht als Waffe benutzt werden 	<ul style="list-style-type: none"> → Wasserbeständiges, UV-stabilisiertes Material, sodass der Artikel für den Einsatz im Freien geeignet ist → Antimikrobielles, abwischbares Material schützt das gesamte Produkt → Festigkeit und Stabilität für den harten Einsatz im Objektbereich getestet (BS EN 16139:2013 Stufe 2) → Hochbelastbar (getestet bis 900kg) 	<ul style="list-style-type: none"> → Unsichtbare Bodenbefestigungsmethode → Leichtes Modell (15 kg) → Erhältlich in 10 vielseitigen Farben <div style="display: flex; align-items: center; margin-top: 10px;"> <div style="display: flex; gap: 5px; margin-right: 10px;"> </div> → Kernfarben </div> <div style="display: flex; align-items: center; margin-top: 10px;"> <div style="display: flex; gap: 5px; margin-right: 10px;"> </div> </div>

Entwickelt um Versteckmöglichkeiten zu minimieren





SCHLAFZIMMER

RYNO[®]

Die Produkte dieser einzigartigen Kollektion werden in einem einzigen durchgehenden Bauteil hergestellt.

Dies trägt dazu bei, extrem haltbare Produkte zu schaffen, die im Gegensatz zu herkömmlichen Schränken nicht auseinandergenommen werden können, um als Waffe benutzt zu werden.

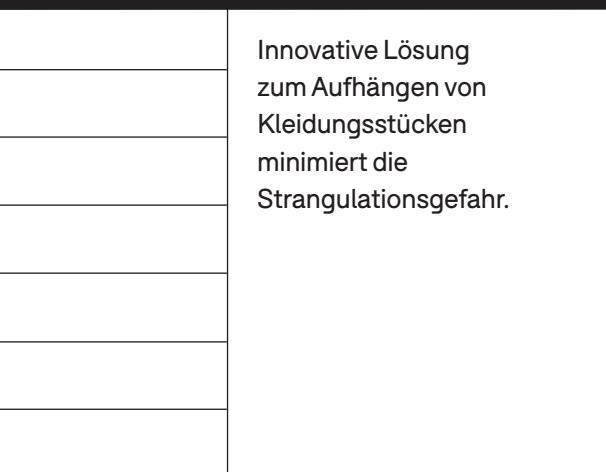
Das einteilige Design bedeutet, dass es keine Verbindungsstellen gibt. Dadurch sind die Produkte absolut wasserbeständig und verhindern das Verbergen von Schmuggelware.



Innovative Optionen zur verdeckten Bodenbefestigung helfen, sicherere Räume für Patienten und Personal zu schaffen



Organische Rundungen vermitteln ein natürliches Gefühl und fördern Erholung und Regeneration.



Innovative Lösung zum Aufhängen von Kleidungsstücken minimiert die Strangulationsgefahr.



Optionales Füllstück reduziert Versteckmöglichkeiten.



RYNO® SCHLAFZIMMER



Weitere Informationen finden Sie auf Seite 24-27



Ryno Nachttisch
1RYOB
59,5 H | 40 B | 38 T (cm)
Gewicht: 13 kg



Ryno Kommode
1RYOC
73,5 H | 69,8 B | 50,7 T (cm)
Gewicht: 24 kg



Ryno Schreibtisch
Code: 1RYOD
73,5 H | 69,8 B | 50,7 T (cm)
Gewicht: 20 kg



Ryno Wandregal
1RYOWS
120 H | 69,9 B | 31,3 T (cm)
Gewicht: 20 kg

HAUPTMERKMALE	OPTIONEN
<ul style="list-style-type: none"> → Das einteilige Design macht die Produkte bruchsicher und verhindert das Verbergen von Schmuggelware → Designmerkmale für reduzierte Strangulationsgefahr → Sichere und abgerundete Ecken → Organische Oberflächenstrukturen helfen, eine Umgebung zu schaffen, in der die Genesung gefördert wird 	<ul style="list-style-type: none"> → Unsichtbare Bodenbefestigungsmöglichkeit → Erhältlich in 10 vielseitigen Farben <div style="display: flex; align-items: center; margin-top: 10px;"> <div style="display: flex; gap: 5px;"> <div style="width: 15px; height: 15px; background-color: #c8e6c9; border-radius: 50%;"></div> <div style="width: 15px; height: 15px; background-color: #9c27b0; border-radius: 50%;"></div> <div style="width: 15px; height: 15px; background-color: #2196f3; border-radius: 50%;"></div> <div style="width: 15px; height: 15px; background-color: #607d8b; border-radius: 50%;"></div> <div style="width: 15px; height: 15px; background-color: #bdbdbd; border-radius: 50%;"></div> </div> → Kernfarbe <div style="display: flex; gap: 5px; margin-top: 5px;"> <div style="width: 15px; height: 15px; background-color: #f44336; border-radius: 50%;"></div> <div style="width: 15px; height: 15px; background-color: #8bc34a; border-radius: 50%;"></div> <div style="width: 15px; height: 15px; background-color: #ffc107; border-radius: 50%;"></div> <div style="width: 15px; height: 15px; background-color: #212121; border-radius: 50%;"></div> <div style="width: 15px; height: 15px; background-color: #bdbdbd; border-radius: 50%;"></div> </div> </div>



Extrem, haltbare, einteilige Konstruktion

Bitte beachten Sie: Mindestbestellmenge fünf (nicht Kernfarbe)



RYNO® BETTEN

3

Weitere Informationen finden Sie auf Seite 24-27



Ryno Bett mit Stauraum
1RYBS
48 H | 210 L | 101 B (cm)
Gewicht: 103 kg



Ryno Bett
1RYB
48 H | 210 L | 101 B (cm)
Gewicht: 110 kg



Scorpio Vandalismussichere Schaummatratze*
1SOMR-001
12,5 H | 200 L | 91,5 B (cm)


*Erhältlich mit optionaler Sicherheitsschicht



International eingetragene Patentnummer. DM/204506

HAUPTMERKMALE	OPTIONEN	
<ul style="list-style-type: none"> → Das einteilige Design macht die Produkte bruchsicher und verhindert das Verbergen von Schmuggelware → Designmerkmale für reduzierte Strangulationsgefahr → Sichere und abgerundete Ecken → Das konische Design maximiert die Bodenfläche und erleichtert dem Personal den Zugang 	<ul style="list-style-type: none"> → Unsichtbare Bodenbefestigungsmöglichkeit → Fixiersysteme können beliebig integriert werden (Finden Sie mehr auf Seite 200) → Optionales Füllstück reduziert Versteckmöglichkeiten → Erhältlich in 10 vielseitigen Farben <div style="display: flex; align-items: center; margin-top: 10px;"> <div style="display: flex; gap: 5px;"> → Kernfarbe </div> <div style="display: flex; gap: 5px; margin-top: 5px;"> </div> </div>	

Bitte beachten Sie: Mindestbestellmenge fünf (nicht Kernfarbe)





GEPOLSTERTE SITZMÖBEL







DIE KOMBINATION VON

ROBUSTEN SITZEN

MIT KOMFORTABLER

POLSTERUNG

STANDARD VS PLUS?

<h2>STANDARD</h2>	<p>Verbesserte Haltbarkeit für Räume mit geringerem Risiko</p>
	<div style="display: flex; justify-content: space-around; align-items: center;"> <div style="text-align: center;"> <p>Mit Netzgewebe versehener Rücken</p>  </div> <div style="text-align: center;"> <p>+ eine verstärkte Sitzplattform verleiht Haltbarkeit</p>  </div> <div style="text-align: center;"> <p>Unterseite aus Stoff</p> </div> </div>
<h2>PLUS</h2>	<p>Ideal für extrem anspruchsvolle Umgebungen</p>
	<div style="display: flex; justify-content: space-around; align-items: center;"> <div style="text-align: center;"> <p>+ ein verstärkter Rücken verleiht Stabilität</p>  </div> <div style="text-align: center;"> <p>+ eine verstärkte Sitzplattform verleiht Haltbarkeit</p>  </div> <div style="text-align: center;"> <p>+ verstärkte Unterseite sorgt für zusätzliche Stabilität und verringert Versteckmöglichkeiten</p> </div> </div> <div style="display: flex; justify-content: space-between; margin-top: 20px;"> <div style="display: flex; align-items: center;">  <p>→ Gegebenenfalls werden Sicherheitsschrauben verwendet, um das Manipulationsrisiko zu minimieren</p> </div> <div style="display: flex; align-items: center;">  <p>→ Der Verzicht auf Paspeln oder sichtbare Klammern reduziert das Risiko einer Ligatur</p> </div> </div>



DOMUS PLUS

2





Domus Plus Lehnstuhl
 1DUP1-100
 77 H | 73 B | 70 T (cm)
 Sitzhöhe: 45 cm
 Gewicht: 45 kg



Domus Plus 2-Sitzer
 1DUP2-100
 77 H | 136 B | 70 T (cm)
 Sitzhöhe: 45 cm
 Gewicht: 85 kg

Auch ohne Schlitzze erhältlich

HAUPTMERKMALE	OPTIONEN	
<ul style="list-style-type: none"> → Vollständig geschlossene Unterseite zur Minimierung der Versteckmöglichkeiten → Extrem starker 25 mm Korpus aus furniertem Mehrschichtholz → Sitzplattform zur zusätzlichen Verstärkung in den Rücken gefälzt → Schweres Mobiliar 	<ul style="list-style-type: none"> → Auch als Standardmodell erhältlich → Abnehmbares Sitzkissen für einfache Reinigung → Erhältlich mit oder ohne Schlitzze → Große Auswahl an Bezüge 	



SKYE PLUS

2



Skye Plus Sessel
1SKYP1-400
82,5 H | 73,5 B | 78,5 T (cm)
Sitzhöhe: 40 cm
Gewicht: 40 kg



Skye Plus 2-Sitzer
1SKYP2-400
82,5H | 125 B | 78,5 T (cm)
Sitzhöhe: 40 cm
Gewicht: 58 kg

HAUPTMERKMALE	OPTIONEN	
<ul style="list-style-type: none"> → Mehrschichtholzverstärkung, einschließlich eines vollständig geschlossenen Bodens zur Minimierung von Versteckmöglichkeiten → Kegelförmige Fußkonstruktion zur Erleichterung des Stehens → Kompaktes Design maximiert den Platz → Schweres Mobiliar 	<ul style="list-style-type: none"> → Auch als Standardmodell erhältlich → Vollständig geschlossener Fuß → Große Auswahl an Bezüge 	
		<p><i>Vollständiger geschlossener Fuß verhindert die Ansammlung von Staub und Schmutz</i></p>



ZEN PLUS

2



Zen Plus Sessel
 1ZENP1-400
 100 H | 60 B | 148,5 T (cm)
 Gewicht: 61,5 kg




Zen Plus Duo-Sessel
 1ZENDP-400
 100 H | 60 B | 99 T (cm)
 Gewicht: 41,5 kg



Zen Plus Duo-Fußablage
 1ZENDSP-400
 45 H | 54 B | 54,5 T (cm)
 Gewicht: 23 kg

HAUPTMERKMALE	OPTIONEN	<i>Perfekt für Bereiche der Ruhe, Erholung und Entspannung</i>
<ul style="list-style-type: none"> → Mehrschichtholzverstärkung, einschließlich eines vollständig geschlossenen Bodens zur Minimierung von Versteckmöglichkeiten → Entwickelt, um ein rasches Aufstehen zu verhindern und eine sicherere und ruhigere Umgebung zu schaffen → Zurückgelegte Form beugt Druckstellen vor und bietet außergewöhnlichen Komfort → Schweres Mobiliar 	<ul style="list-style-type: none"> → Auch als Standardmodell erhältlich → Zwei verschiedene Bezugstoffe möglich (wie abgebildet) für zusätzliche Personalisierung → Große Auswahl an Bezüge 	





THE OPEN HAND

ZEN PLUS ROCKER

2



Zen Plus Rocker
 1ZENRP1-400
 101,5 H | 66 B | 111,5 T (cm)
 Gewicht: 59 kg

HAUPTMERKMALE	OPTIONEN	
<ul style="list-style-type: none"> → Fließende Schaukelbewegung bietet eine Möglichkeit der Konzentration und Ruhe → Zurückgelegte Form beugt Druckstellen vor und bietet außergewöhnlichen Komfort → Gleichmäßig verteiltes Zusatzgewicht zur Verhinderung des Umkippens → Schweres Mobiliar 	<ul style="list-style-type: none"> → Zwei verschiedene Bezugstoffe möglich (wie abgebildet) für zusätzliche Personalisierung → Große Auswahl an Bezüge 	 <p><i>Beruhigende Schaukelbewegung zur Stressreduzierung</i></p>



SNUG PLUS

2



Snug Plus Sessel
1SGP1-400
89 H | 94 B | 106 T (cm)
Sitzhöhe: 45 cm
Gewicht: 40 kg



Snug Plus Fußablage
1SGPS-400
40 H | 90 B | 90 T (cm)
Gewicht: 26,5 kg



Snug Plus Eck-Sessel
1SGPC1-400
89 H | 106 B | 106 T (cm)
Sitzhöhe: 45 cm
Gewicht: 53 kg

HAUPTMERKMALE

- Mehrschichtholzverstärkung, einschließlich eines vollständig geschlossenen Bodens zur Minimierung von Versteckmöglichkeiten
- Vielseitiges modulares Design hilft Ihnen, das Beste aus Ihrem Platz zu machen
- Fördert die soziale Integration
- Niedrige Gesamthöhe bietet klarere Sichtlinien für das Personal

OPTIONEN

- Auch als Standardmodell erhältlich
- Verbindungsbügel
- Große Auswahl an Bezüge



Kombiniert luxuriösen Komfort mit robuster Verstärkung





OHIO PLUS

2



Ohio Plus Sessel
1OP1-400
86 H | 58 B | 86 T (cm)
Sitzhöhe: 48 cm
Gewicht: 38 kg



**Ohio Plus Sessel Bogen,
Breite Front**
1OPC1-500
86 H | 103 B | 86 T (cm)
Sitzhöhe: 48 cm
Gewicht: 25 kg



**Ohio Plus Sessel Bogen,
Schmale Front**
1OPC1-400
86 H | 103 B | 86 T (cm)
Sitzhöhe: 48 cm
Gewicht: 27,5 kg



Ohio Plus Kaffeetisch
1OPF-400
42 H | 83 B | 83 T (cm)
Gewicht: 34 kg

HAUPTMERKMALE

- Mehrschichtholzverstärkung, einschließlich eines vollständig geschlossenen Bodens zur Minimierung von Versteckmöglichkeiten
- Vielseitiges modulares Design hilft Ihnen, das Beste aus Ihrem Platz zu machen
- Kufen schützen den Boden und erleichtern die Manövrierfähigkeit

OPTIONEN

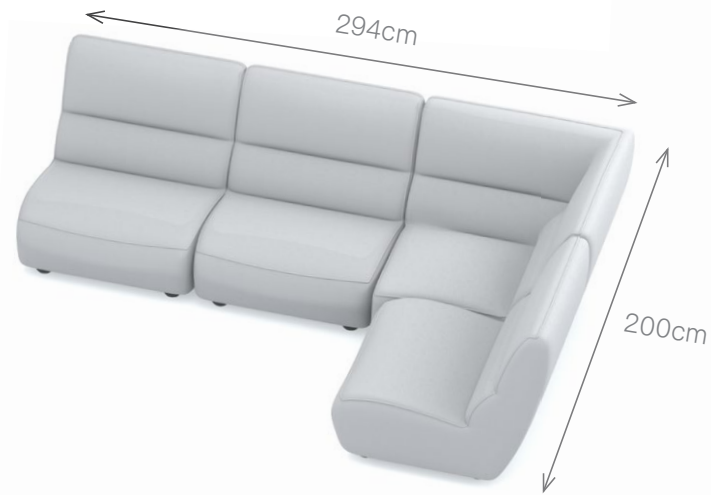
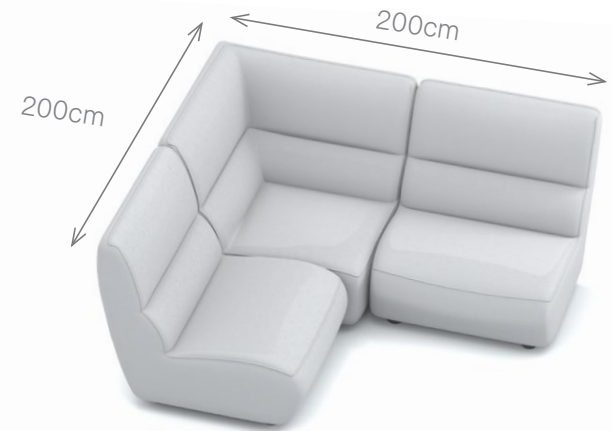
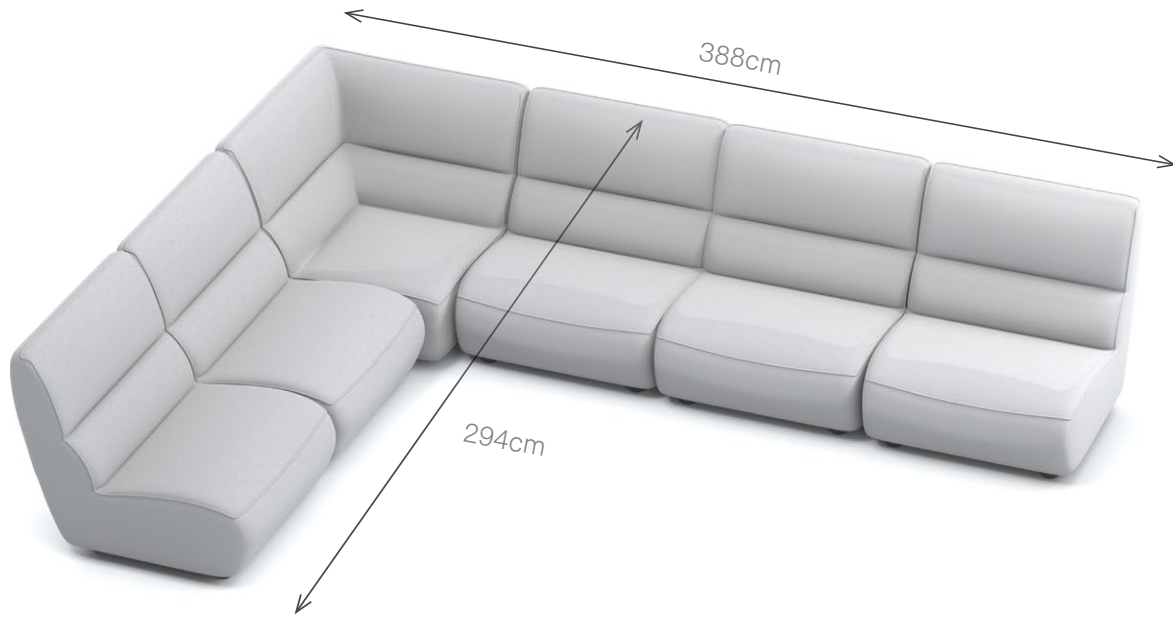
- Auch als Standardmodell erhältlich
- Vollständig geschlossener Fuß
- Verbindungsbügel
- Große Auswahl an Bezüge



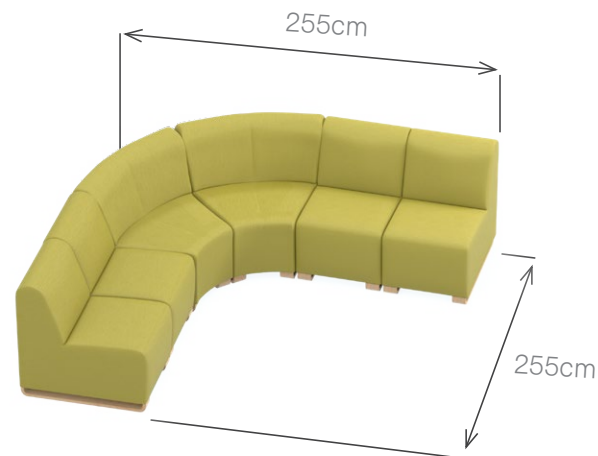
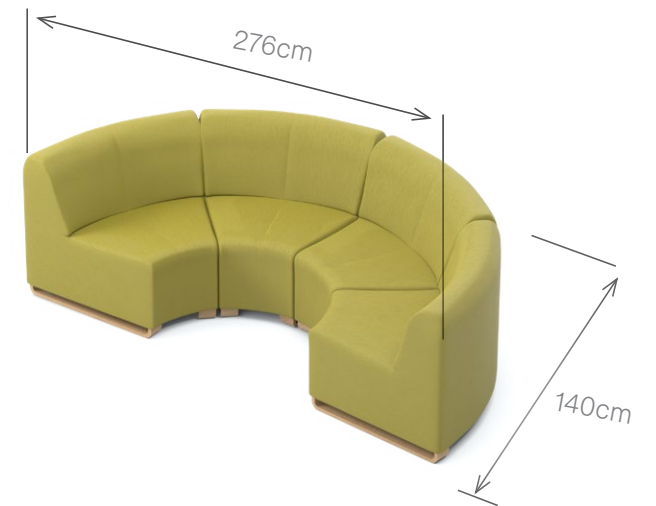
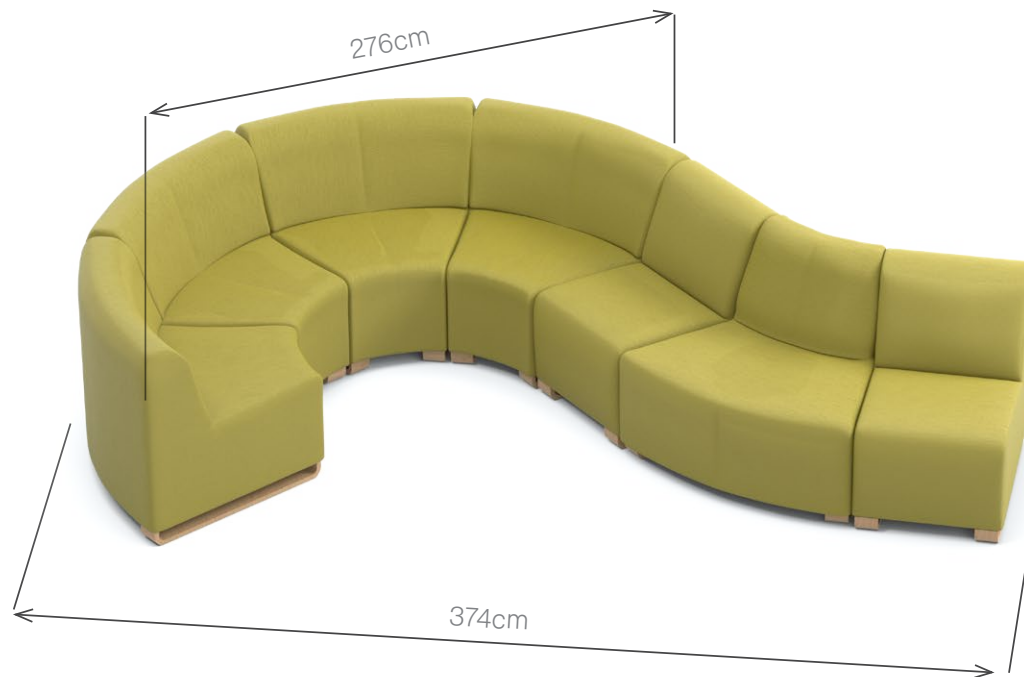
*Vollständig geschlossener Fuß
verhindert die Ansammlung von
Staub und Schmutz*



SNUG PLUS



OHIO PLUS



*Vielseitiges modulares Design
hilft Ihnen, das Beste aus
Ihrem Platz zu machen*



PURL PLUS

2



Purl Plus Sessel mit niedriger Rückenlehne
1PULP1-400
87 H | 70 B | 78 T (cm)
Sitzhöhe: 48 cm
Gewicht: 38 kg



Purl Plus 2-Sitzer mit niedriger Rückenlehne
1PULP2-400
87 H | 119 B | 78 T (cm)
Sitzhöhe: 48 cm
Gewicht: 52,5 kg



Purl Plus Sessel mit hoher Rückenlehne
1PULP1-400
107 H | 70 B | 78 T (cm)
Sitzhöhe: 48 cm
Gewicht: 41 kg



Purl Plus 2-Sitzer mit hoher Rückenlehne
1PULP2-400
107 H | 119 B | 78 T (cm)
Sitzhöhe: 48 cm
Gewicht: 56,5 kg

HAUPTMERKMALE

- Mehrschichtholzverstärkung, einschließlich eines vollständig geschlossenen Bodens zur Minimierung von Versteckmöglichkeiten
- Das Rundumdesign der Rückenlehne bietet Komfort und Unterstützung
- Hohe Sitzhöhe zur Unterstützung für Personen mit eingeschränkter Mobilität
- Festes Sitzkissen zur Verhinderung von Missbrauch

OPTIONEN

- Auch als Standardmodell erhältlich
- Große Auswahl an Bezügen
- Füße in den Ausführungen Buchenatur und Chrom erhältlich



Verstärkung sorgt für zusätzliche Haltbarkeit





HELIX PLUS

2



Helix Plus Sessel
1HLX1-400
93 H | 103 B | 100 T (cm)
Sitzhöhe: 45 cm



Helix Plus 3-Sitzer
1HLX3-400
93 H | 200 B | 100 T (cm)
Sitzhöhe: 45 cm



Helix Plus 2-Sitzer
1H:X2-400
93 H | 153 B | 100 T (cm)
Sitzhöhe: 45 cm

HAUPTMERKMALE	OPTIONEN	
<ul style="list-style-type: none"> → Mehrschichtholzverstärkung für zusätzliche Festigkeit → Vollständig geschlossener Boden zur Minimierung von Versteckmöglichkeiten → Abnehmbares Sitzkissen für einfache Reinigung 	<ul style="list-style-type: none"> → Auch als Standardmodell erhältlich → Große Auswahl an Bezüge 	<p><i>Verstärkung sorgt für zusätzliche Haltbarkeit</i></p>





SIGMA PLUS

2



Sigma Plus Lehnstuhl
1SIGP1-400
80 H | 80 B | 70,8 T (cm)
Sitzhöhe: 44 cm
Gewicht: 36 kg



Sigma Plus 2-Sitzer
1SIGP2-400
80 H | 135 B | 70,8 T (cm)
Sitzhöhe: 44 cm
Gewicht: 51 kg

HAUPTMERKMALE	OPTIONEN	
<ul style="list-style-type: none"> → Mehrschichtholzverstärkung, einschließlich eines vollständig geschlossenen Bodens zur Minimierung von Versteckmöglichkeiten → Das Rundumdesign der Rückenlehne bietet Komfort und Unterstützung → Doppelt gesteppte Nähte für Stabilität → Festes Sitzkissen zur Verhinderung von Missbrauch 	<ul style="list-style-type: none"> → Auch als Standardmodell erhältlich → Große Auswahl an Bezüge 	

*Vollständig geschlossener
Sockel zur Vermeidung
von Missbrauch*

MAGNA PLUS



Unser beliebtestes Sofasortiment umfasst Funktionen, die sowohl die Sicherheit als auch die Zweckmäßigkeit verbessern



Die Verstärkung macht diese Serie so stark, wie Sie sie brauchen. Das schwere Gewicht dieser Serie schützt vor Missbrauch.



Optionale Null-Tiefe-Nähte minimieren die Möglichkeiten, Medikamente oder Schmuggelware zu verstecken.

Optionales geschlossenes Untergestell verhindert die Ansammlung von Staub und Schmutz unter dem Sockel.



MAGNA PLUS

2



Magna Sessel
1MA1-400
78 H | 97 B | 86 T (cm)
Sitzhöhe: 42 cm



Magna 3-Sitzer
1MA3-400
78 H | 201 B | 86 T (cm)
Sitzhöhe: 42 cm



Magna 2-Sitzer
1MA2-400
78 H | 148 B | 86 T (cm)
Sitzhöhe: 42 cm

HAUPTMERKMALE	OPTIONEN	
<ul style="list-style-type: none"> → Mehrschichtholzverstärkung für zusätzliche Festigkeit → Vollständig geschlossener Boden zur Minimierung von Versteckmöglichkeiten → Feste Sitz- und Rückenkissen zur Vermeidung von Missbrauch 	<ul style="list-style-type: none"> → Auch als Standardmodell erhältlich → Null-Tiefe-Nähte minimieren Versteckmöglichkeiten → Vollständig geschlossener Fuß → Große Auswahl an Bezüge 	<p><i>Verstärktes Sofa mit optionalen, speziellen Nähten</i></p> 
		



ORR PLUS

2



Orr Sessel
1OR1-400
85 H | 71 B | 87 T (cm)
Sitzhöhe: 44 cm



Orr 3-Sitzer
1OR3-400
85 H | 177 B | 87 T (cm)
Sitzhöhe: 44 cm



Orr 2-Sitzer
1OR2-400
85 H | 124 B | 87 T (cm)
Sitzhöhe: 44 cm

Belastbarkeit
bis 317 kg
getestet



Orr bariatrischer Sessel
1ORB1-400
85 H | 90 B | 87 T (cm)
Sitzhöhe: 44 cm

HAUPTMERKMALE	OPTIONEN	
<ul style="list-style-type: none"> → Mehrschichtholzverstärkung für zusätzliche Festigkeit → Schlanker Arm maximiert die Sitzkapazität → Abnehmbare Sitz- und Rückenkissen für einfache Reinigung 	<ul style="list-style-type: none"> → Auch als Standardmodell erhältlich → Große Auswahl an Bezügen → Füße in den Ausführungen Buchenatur und Walnuss erhältlich 	

Die Verstärkung macht diese Serie so stark, wie Sie sie brauchen



ORR PLUS

2



Orr Ecksessel 2L, 2 R
1OC2L2R-400
85 H | 207 B | 207 T (cm)
Sitzhöhe: 44 cm



Orr Ecksessel 2 L, 3 R
1OC2L3R-400
85 H | 259 B | 207 T (cm)
Sitzhöhe: 44 cm



Orr Ecksessel 3L, 2R
1OC3L2R-400
85 H | 207 B | 259 T (cm)
Sitzhöhe: 44 cm



Orr Ecksessel 3L, 3R
1OC3L3R-400
85 H | 259 B | 259 T (cm)
Sitzhöhe: 44 cm

HAUPTMERKMALE

- Vielseitige Layouts für Ihren Raum
- Mehrschichtholzverstärkung für zusätzliche Festigkeit
- Schlanker Arm maximiert die Sitzkapazität
- Abnehmbare Sitz- und Rückenissen für einfache Reinigung

OPTIONEN

- Auch als Standardmodell erhältlich
- Große Auswahl an Bezüge
- Füße in den Ausführungen Buchenatur und Walnuss erhältlich



Die Verstärkung macht diese Serie so stark, wie Sie sie brauchen





RUBUS PLUS

2



Sessel
1RS1-400
89H | 117 B | 94 T (cm)
Sitzhöhe: 44,5 cm



3-Sitzer
1RS3-400
89 H | 200 B | 94 T (cm)
Sitzhöhe: 44,5 cm



2-Sitzer
1RS2-400
89 H | 172 B | 94 T (cm)
Sitzhöhe: 44,5 cm

HAUPTMERKMALE	OPTIONEN	
<ul style="list-style-type: none"> → Mehrschichtholzverstärkung für zusätzliche Festigkeit → Abnehmbare Sitzpolster für einfache Reinigung → Elegante Chromfüße 	<ul style="list-style-type: none"> → Auch als Standardmodell erhältlich → Große Auswahl an Bezüge 	

Die Verstärkung macht diese Serie so stark, wie Sie sie brauchen



REEF PLUS

2



Reef 3-Sitzer
 1RF3-400
 90 H | 188,5 B | 93 T (cm)
 Sitzhöhe: 45 cm


HAUPTMERKMALE	OPTIONEN	
<ul style="list-style-type: none"> → Die armlose Konstruktion unterstützt Deeskalationspraktiken und verringert die Wahrscheinlichkeit von Schäden → Vollständige Mehrschichtholzverstärkung für zusätzliche Festigkeit und Gewicht 	<ul style="list-style-type: none"> → Auch als Standardmodell erhältlich → Große Auswahl an Bezüge 	<p><i>Armloses Design hilft bei der Deeskalation</i></p>
		

LIBERTY

Unsere Liberty-Reihe ist mit eingebauten Funktionen ausgestattet, die die Hygiene, Zugänglichkeit und Kontrolle verbessern.



Die hohe Bodenfreiheit ermöglicht den Einsatz von Hebehilfen, um weniger bewegliche Patienten zu transportieren.



ABNEHMBARE SITZE

Abnehmbare Sitze, die eine sichere Kontrolle und gründliche Reinigung ermöglichen und während des Gebrauchs sicher verriegelt sind.

SCHRITT 1

Schlüssel in die Sitzlehne einführen und zum Entriegeln gegen den Uhrzeigersinn drehen



SCHRITT 2

Zurückschieben und entfernen



SCHRITT 3

Sitz anheben, entfernen und reinigen



SCHRITT 4

Sitz und Rückenlehne wieder einrasten und anschließend mit dem Schlüssel sicher verriegeln



LIBERTY




Liberty Sessel
 1LY1-300
 104 H | 85 B | 90 T (cm)
 Sitzhöhe: 48 cm
 Gewicht: 73,5 kg



Liberty 3-Sitzer
 1LY3-300
 104 H | 208 B | 90 T (cm)
 Sitzhöhe: 48 cm
 Gewicht: 143,5 kg



Liberty 2-Sitzer
 1LY2-300
 104 H | 154 B | 90 T (cm)
 Sitzhöhe: 48 cm
 Gewicht: 110 kg

HAUPTMERKMALE	OPTIONEN	
<ul style="list-style-type: none"> → Mehrschichtholzverstärkung für Festigkeit → Die hohe Bodenfreiheit ermöglicht den Einsatz von Hebehilfen, um weniger ewegliche Patienten zu transportieren → Abnehmbarer Sitz ermöglicht eine gründliche Kontrolle und Reinigung → Sitz und Rückenlehne sind während der Benutzung sicher verriegelt 	<p>→ Große Auswahl an Bezüge</p> 	<p><i>Abnehmbarer Sitz ermöglicht eine gründliche Kontrolle und Reinigung</i></p>



DEESKALATIONSSOFA

JAK

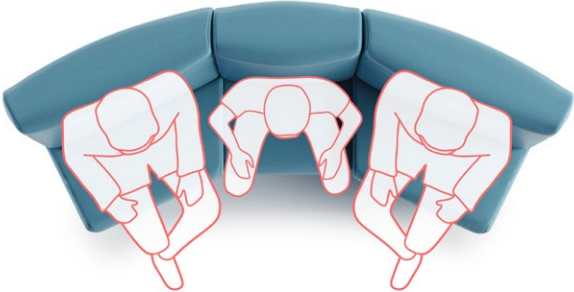
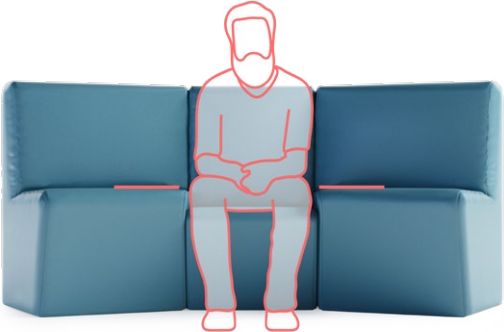
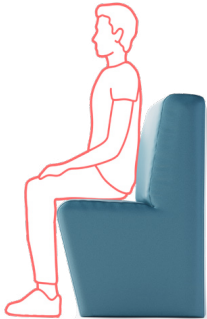

In Situationen, in denen sich ein Patient in schwerer Notlage befindet und sich anfängliche verbale Deeskalationstechniken als unwirksam erwiesen haben, kann eine physische Intervention als letztes Mittel eingesetzt werden, um zu verhindern, dass der Patient sich selbst und anderen Schaden zufügt.

Während der körperlichen Intervention wird das Personal versuchen, die Bewegungen des Patienten mit einem Minimum an Kraft einzuschränken und dabei die Würde des Patienten zu wahren. Diese Eingriffe können körperlich anstrengend sein und ein Verletzungsrisiko darstellen.

Durch Live-Evaluationen mit klinischen Fachleuten wurde jeder Winkel dieser Liege optimiert, um sicherere Deeskalationspraktiken für Patienten und Personal zu unterstützen



Das evidenzbasierte Design bietet Unterstützung, wenn sie am meisten benötigt wird.

<p>ANGELEGTE KONSTRUKTION</p>	<p>ABGESENKTER MITTELSITZ</p>	<p>AUFRECHTE SITZPOSITION</p>
		
<ul style="list-style-type: none"> → Äußere Sitze in einem Winkel von 33°, um eine engere Einbindung des Patienten zu ermöglichen, was die verbale Deeskalation unterstützt → Verjüngter Fußraum unterstützt das Personal bei sicheren Deeskalationspraktiken 	<ul style="list-style-type: none"> → Hilft bei der Kontrolle der seitlichen Bewegung → Gibt dem Personal eine bessere Beinkontrolle 	<ul style="list-style-type: none"> → Bewahrt die Patientenwürde → Unterstützt das Personal bei Deeskalationsprozessen
	<p>Entworfen und entwickelt in Zusammenarbeit mit:</p> <p>Andy Johnston Associates</p> <p>Andy Johnston ist ein Klinikleiter und Berater für psychische Gesundheit mit über 32 Jahren Erfahrung in der psychischen Gesundheitsversorgung, einschließlich Konfliktlösung und physischer Eingriffe.</p>	<p><i>„Die Körperpositionen des Personals werden während einer sitzenden Tätigkeit unterstützt - schön, ein solches Design zu sehen“</i></p>
<p>Vorteilhaft für alle Einsatzebenen</p>		<p>Spezialist für Interventionen</p>



JAK DEESKALATIONSSOFA

2



JAK Deeskalationssofa
1DES3-100

90,5 H | 202 B | 87,5 T (cm)
Mitte. Sitzhöhe: 40 cm
Äußere Sitzhöhe: 46,5 cm
Gewicht: 70 kg

HAUPTMERKMALE	OPTIONEN	
<ul style="list-style-type: none"> → Äußere Sitze sind um 33° nach innen geneigt, um den Rücken des Personals zu unterstützen → Abgesenkter Mittelsitz und abgeschrägter Fußraum unterstützt das Personal bei sicheren Deeskalationspraktiken → Entwickelt in Zusammenarbeit mit Spezialisten für körperliche Eingriffe → Verjüngter Fußraum unterstützt das Personal bei sicheren Deeskalationspraktikene 	<p>→ Große Auswahl an Bezüge</p>  <p><i>Entwickelt, um physische Eingriffe so sicher und menschenwürdig wie möglich zu machen</i></p>	



BODEN

2



Boden Sitzsack-Stuhl
1BOCHAIR1-400
90 H | 100 B | 105 T (cm)
Gewicht: 7 kg



Boden Sitzsack
1BO1-400
80 H | 90 B | 90 T (cm)
Gewicht: 7 kg



Boden Extragroßer Sitzsack
1BO1-500
56 H | 140 ø (cm)
Gewicht: 14,5 kg

HAUPTMERKMALE	OPTIONEN	Flammhemmende Füllung und Bezug
<ul style="list-style-type: none"> → Doppelt gesteppte Nähte und nicht erreichbare Reißverschlüsse verhindern Manipulationen → Die flammhemmende Füllung gibt den Sitzbeuteln ihre Form und ihren Komfort → Interne Nahtfütterung bietet eine zusätzliche Schutzschicht 	<ul style="list-style-type: none"> → Große Auswahl an Bezüge (wir empfehlen ein dunkles, abwischbares Vinyl) 	



CONTESSA

2




Contessa Würfel
1COFC-100
46 H | 57,5 B | 57,5 T (cm)
Gewicht: 16,5 kg



Contessa Zylinder
1COFD-100
46 H | 57,5 ø (cm)
Gewicht: 14,5 kg



Contessa Raupe
1COFCAT-100
46 H | 57,5 ø (cm)
Gewicht: 12,5 kg



Contessa Würfel Extragroß
1COFC-400
50 H | 60 B | 60 T (cm)
Gewicht: 19,5 kg



Contessa Zylinder Extragroß
1COFD-300
50 H | 75 ø (cm)
Gewicht: 23,5 kg



Contessa Quader
1COFCUB-100
46 H | 115 B | 57,5 T (cm)
Gewicht: 33 kg



Contessa 90° Bogen
1COF90-100
46 H | 81,5 B | 57,5 T (cm)
Gewicht: 14 kg



Contessa 45° Bogen
1COF45-100
46 H | 66 B | 57,5 T (cm)
Gewicht: 13,5 kg

HAUPTMERKMALE	OPTIONEN	
<ul style="list-style-type: none"> → Vollschaumkonstruktion ohne inneren Rahmen für die Sicherheit → Reißverschlussköpfe entfernt und übergenäht, um vor Missbrauch zu schützen → Stark gesteppte Nähte 	<ul style="list-style-type: none"> → Große Auswahl an Bezüge (wir empfehlen ein dunkles, abwischbares Vinyl) 	<p><i>CMHR-Schaum bietet einen robusten, feuerbeständigen Kern</i></p> 



CASCADE PLUS

2



**Cascade Plus Ruhebank,
hohe Rückenlehne**
1CSCBH-100
120 H | 180 B | 109,5 T (cm)
Sitzhöhe: 43 cm



**Cascade Plus Sessel,
niedrige Rückenlehne**
1CSL-100
93 H | 60 B | 92 T (cm)
Sitzhöhe: 43 cm




**Cascade Plus Ruhesessel,
niedrige Rückenlehne**
1CSCL-100
93 H | 67 B | 105 T (cm)
Sitzhöhe: 43 cm



**Cascade Plus Sessel,
hohe Rückenlehne**
1CSH-100
120 H | 60 B | 92 T (cm)
Sitzhöhe: 43 cm



**Cascade Plus Ruhesessel,
hohe Rückenlehne**
1CSM-100
120 H | 67 B | 105 T (cm)
Sitzhöhe: 43 cm

HAUPTMERKMALE	OPTIONEN	
<ul style="list-style-type: none"> → Starker, reißfester Anti-Vandalismus Bezug → Vollständig verschweißte Nähte (keine Nähte oder Reißverschlüsse) für Wasserfestigkeit, Hygiene und Sicherung gegen Missbrauch → Vollschaumkonstruktion ohne inneren Rahmen für die Sicherheit → Keil an der Vorderseite des Ruhestuhls zur Unterstützung der Deeskalation 	<ul style="list-style-type: none"> → Auch als Standardmodell erhältlich → In vier vielseitigen Farben erhältlich 	

Anti-Vandalismus-Bezug mit wasserfesten Nähten



ECLIPSE



**Eclipse Sessel,
niedrige Rückenlehne**
1ECL1-100
87 H | 80 B | 68 T (cm)
Sitzhöhe: 50 cm



**Eclipse Sessel,
hohe Rückenlehne**
1ECH1-100
108 H | 80 B | 68 T (cm)
Sitzhöhe: 50 cm



Eclipse-Fußablage
1ECS-100
35 H | 53,5 B | 36,5 T (cm)



**Eclipse 2-Sitzer,
niedrige Rückenlehne**
1ECL2-100
87 H | 130 B | 68 T (cm)
Sitzhöhe: 50 cm



**Eclipse 2-Sitzer, hohe
Rückenlehne**
1ECH2-100
108 H | 130 B | 68 T (cm)
Sitzhöhe: 50 cm

HAUPTMERKMALE	OPTIONEN	
<ul style="list-style-type: none"> → Flügel auf allen hohen Rückenlehnen für Bequemlichkeit und Halt → Feste Sitz- und Rückenpolster → Verjüngte Massivholzfüße aus Vollholz 	<ul style="list-style-type: none"> → Abnehmbares Sitzkissen für einfache Reinigung → Zwei verschiedene Bezugstoffe möglich (wie abgebildet) für zusätzliche Personalisierung → Große Auswahl an Bezüge 	



LARSEN LOUNGE



Larsen Sessel, hohe Rückenlehne mit Armlehnen
1LAH1-200
112 H | 65,5 B | 83,5 T (cm)
Sitzhöhe: 50 cm



Larsen 2-Sitzer hohe Rückenlehne mit Armlehnen
1LAH2-200
112 H | 118 B | 83,5 T (cm)
Sitzhöhe: 50 cm



Larsen Sessel, niedrige Rückenlehne mit Armlehnen
1LAL1-200
93,5 H | 65,5 B | 83,5 T (cm)
Sitzhöhe: 50 cm



Larsen 2-Sitzer niedrige Rückenlehne mit Armlehnen
1LAL2-200
93,5 H | 118 B | 83,5 T (cm)
Sitzhöhe: 50 cm



Larsen Fußablage
1LAS-100
30 H | 50 B | 31,5 T (cm)

Belastbarkeit
bis 317 kg
getestet



Larsen bariatrischer Sessel
1LB1-200
118 H | 87,5 B | 83,5 T (cm)
Sitzhöhe: 50 cm



Larsen Sessel, niedrige Rückenlehne ohne Armlehnen
1LAL1-100
93,5 H | 65,5 B | 83,5 T (cm)
Sitzhöhe: 50 cm

HAUPTMERKMALE

- Gesteppte Naht im Rücken zur Verbesserung von Komfort und Aussehen
- Loses Sitzpolster für einfache Reinigung
- Zusätzliche Kopfstütze bei Hochlehnsesseln
- Bariatrischer Sessel – belastbarkeit bis 317 kg getestet

OPTIONEN

- Armpolster für zusätzlichen Komfort
- Flügel für zusätzliche Kopfstütze (nur bei hoher Rückenlehne)
- Große Auswahl an Bezüge



Optionale Flügel
für zusätzliche
Kopfstütze





OSKAR



**Oskar Stuhl, niedrige
Rückenlehne ohne Armlehnen**
1OKL1-100
84 H | 63,5 B | 70 T (cm)
Sitzhöhe: 43 cm



**Oskar Stuhl, niedrige
Rückenlehne mit Armlehnen**
1OKL1-200
84 H | 63,5 B | 70 T (cm)
Sitzhöhe: 43 cm



**Oskar Stuhl, hohe Rückenlehne
ohne Armlehnen**
1OKH1-100
101,5 H | 63,5 B | 70 T (cm)
Sitzhöhe: 43 cm



**Oskar Stuhl, hohe
Rückenlehne mit Armlehnen**
1OKH1-200
101,5 H | 63,5 B | 70 T (cm)
Sitzhöhe: 43 cm

HAUPTMERKMALE	OPTIONEN	
<ul style="list-style-type: none"> → Starker gebogener Mehrschichtholzarm → Einteilige Rückenlehne und Sitz für Stärke und Haltbarkeit → Klassisches skandinavisches Design 	<ul style="list-style-type: none"> → Mit ausgefüllten Armlehnen erhältlich → Große Auswahl an Bezüge 	<p><i>Starker einteiliger Laminatrahmen</i></p>



VEE ●
●
●



Vee Stuhl mit Armlehnen
1VE1-200
83 H | 56,5 B | 64 T (cm)
Sitzhöhe: 46 cm
Gewicht: 9,5 kg




Vee Stuhl ohne Armlehnen
1VE1-100
83 H | 49 B | 64 T (cm)
Sitzhöhe: 46 cm
Gewicht: 8 kg



Vee Hijena Sessel
1VH1-400
83 H | 56,5 B | 64 T (cm)
Sitzhöhe: 46 cm
Gewicht: 10 kg

HAUPTMERKMALE	OPTIONEN	
<ul style="list-style-type: none"> → Einteilige Rückenlehne und Sitz für Stärke und Robustheit → Stark gebogenes Schichtholzgestell → Stapelbar für einfache Lagerung → Der Stuhl Hijena verfügt über einen Hygiene-Spalt, um die Ansammlung von Staub und Schmutz zu verhindern 	<ul style="list-style-type: none"> → Rahmen in den Ausführungen Natur und Walnuss erhältlich → Große Auswahl an Bezüge <div style="display: flex; align-items: center; gap: 5px;"> </div>	

Eleganter und starker gebogener Mehrschichtholzrahmen





THOR



Thor Stuhl ohne Armlehnen
1TR1-300
80,5 H | 55,5 B | 56 T (cm)
Sitzhöhe: 48 cm



Thor Stuhl mit Armlehnen
1TR1-400
80,5 H | 55,5 B | 56 T (cm)
Sitzhöhe: 48 cm

HAUPTMERKMALE	OPTIONEN	
<ul style="list-style-type: none"> → Starker, gebogener Mehrschichtholzrahmen → Hygiene-Spalt zur Vermeidung von Schmutz- und Staubansammlungen → Stapelbar für einfache Lagerung 	<p>→ Große Auswahl an Bezüge</p> 	<p><i>Vielseitig stapelbarer Stuhl mit gebogenem Mehrschichtholzrahmen</i></p>





SMILE



**Smile Sessel,
hoher Rückenlehne**
1SZH1-118
117,5 H | 82 B | 72 T (cm)
Sitzhöhe: 40 cm
Gewicht: 40 kg

HAUPTMERKMALE	OPTIONEN	
<ul style="list-style-type: none"> → Sanfte Flügel bieten Komfort und Privatsphäre → Die geschwungene Sitzkonstruktion fungiert als integrierte Armlehne → Starke und elegante Beine 	<ul style="list-style-type: none"> → Erhältlich mit Beinen aus Edelstahl, schwarz pulverbeschichtet oder Ausführungen Birkenholz → Große Auswahl an Bezüge 	

EMPFANG &

WOHNBEREICHE

MÖBEL, IDEAL FÜR

SICHERE UND STILVOLLE

WOHNRÄUME



Another Artbook EverPress


LIFE AT THE EDGE Carsten Egevang

CUMULUS PLUS KAFFEETISCHE

2



Cumulus Plus Kaffeetisch
1CSPF-7070
42 H | 70 B | 70 L (cm)
Gewicht: 60 kg

HAUPTMERKMALE	OPTIONEN	
<ul style="list-style-type: none"> → Hitze- und schlagfeste Laminatplatte → Abgerundete, stoßfeste PVC-Umrandung → Solide Stahlgrundplatte und Podest mit 30 cm Durchmesser sorgt für Stärke und Stabilität → Schweres Mobiliar minimiert Missbrauch 	<ul style="list-style-type: none"> → Tische für weniger anspruchsvolle Bereiche verfügbar → Vollkern HPL-Tischplatte für herausragende Stabilität und Wasserbeständigkeit → Tischplatten in Weiß, Anthrazit und Hickory erhältlich <div style="display: flex; align-items: center; gap: 10px;"> ○ ● ● </div>	 <p><i>Auch verfügbar - Standard Cumulus Tische</i></p>



ROCK KAFFEETISCHE

2



Rock runder Kaffeetisch
1RKF-600R
42 H | 60 ø (cm)
Gewicht: 12,5 kg



Rock quadratischer Kaffeetisch
1RKF-600X600
42 H | 60 B | 60 T (cm)
Gewicht: 12,5 kg

HAUPTMERKMALE

- Abgeschrägte Kante schützt die Oberfläche vor Beschädigung
- Starker und widerstandsfähiger Rahmen aus massiver Birke
- Weiße Laminatplatte - hitze- und schlagfest

*Querverstrebte Skier bieten
Stärke und Manövrierfähigkeit*



NEENA

2



Neena Beistelltisch

1NNA1-BIR

70 H | 42,6 B | 37,3 T (cm)

Gewicht: 6 kg

HAUPTMERKMALE

- Starke und haltbare Struktur aus formgepresstem Birkenperrholz
- Kanten verhindern das Wegrollen von Gegenständen
- Haltbarer Stahlfuß mit schwarzer Pulverbeschichtung



*Es gibt sogar eine dezente Kante,
die verhindert, dass Ihr Stift abrollt!*



OLAND KAFFEETISCHE



**Oland quadratischer
Kaffeetisch**
1OLF-550X550
42,5 H | 55 B | 55 T (cm)



**Oland rechteckiger
Kaffeetisch**
1OLF-550X1000
42,5 H | 100 B | 55 T (cm)



Oland runder Kaffeetisch
1OLF-026
42,5 H | 70 ø (cm)



**Oland quadratischer
Kaffeetisch mit Ablage**
1OLF-SHELF-550X550
42,5 H | 55 B | 55 T (cm)



**Oland rechteckiger
Kaffeetisch mit Ablage**
1OLF-002
42,5 H | 100 B | 55 T (cm)



**Oland runder
Kaffeetisch mit Ablage**
1OLF-SHELF-700
42,5 H | 70 ø (cm)

HAUPTMERKMALE

- Laminatplatte mit natürlichem Holzeffekt - hitze- und schlagfest
- Solide Konstruktion mit Eckverstrebungen
- Extra dicke Beine aus massiver Buche 6 cm x 6 cm



LICHFIELD



Lichfield runder Kaffeetisch
1LIF-610
41,5 H | 61 ø (cm)



Lichfield quadratischer Kaffeetisch
1LIF-550X550
41,5 H | 55 B | 55 T (cm)



Lichfield rechteckiger Kaffeetisch
1LIF-550X1000
41,5 H | 100 B | 55 T (cm)



Lichfield runder Kartentisch
1LIF-CARD-610
61 H | 61 ø (cm)



Lichfield Flurtisch
1LIF-SHELF-450X1070
75 H | 107 B | 45 T (cm)



Lichfield Runder Kaffeetisch mit Ablage
1LIF-SHELF-610
41,5 H | 61 ø (cm)



Lichfield quadratischer Kaffeetisch mit Ablage
1LIF-SHELF-550X550
41,5 H | 55 B | 55 T (cm)



Lichfield rechteckiger Kaffeetisch mit Ablage
1LIF-SHELF-550X1000
41,5 H | 100 B | 55 T (cm)



Lichfield quadratischer Kartentisch
1LIF-CARD-550X550
61 H | 55 B | 55 T (cm)



Lichfield Schachteiltische
1LIF-NOT
44-49,5 H | 59,5 B | 45 T (cm)

HAUPTMERKMALE

- Laminatplatte mit natürlichem Holzeffekt - hitze- und schlagfest
- Massives Buchengestell



HARBY PLUS KAFFEETISCHE

2

*Ersetzt unser beliebtes
Hamble Sortiment*



**Harby Plus beschwerter,
eckiger Kaffeetisch**
1HYPF-435x550x550
43,5 H | 55 B | 55 T (cm)
Gewicht: 46 kg



**Harby Plus beschwerter,
runder Kaffeetisch**
1HYPF-435x610
43,5 H | 61 ø (cm)
Gewicht: 30 kg



**Harby Plus beschwerter
rechteckiger Kaffeetisch**
1HYPF-435x550x1000
43,5 H | 55 B | 100 T (cm)
Gewicht: 87 kg

HAUPTMERKMALE		
→ 18 mm Hickory melaminbeschichteter Korpus mit 28 mm dicken Oberteilen		
→ Schweres Mobiliar, um Missbrauch zu verhindern		<i>Schweres Mobiliar, um Missbrauch zu verhindern</i>
→ Geschlossene Unterseite um Versteckmöglichkeiten zu minimieren		
→ Manipulationssichere Sicherheitsbefestigungen		



ACUMEN KAFFEETISCHE



Acumen eckiger Kaffeetisch

1AUF-435x550x550

43,5 H | 55 B | 55 T (cm)

Gewicht: 36 kg



Acumen runder Kaffeetisch

1AUF-435x610

43,5 H | 61 ø (cm)

Gewicht: 30 kg




Acumen rechteckiger Kaffeetisch

1AUF-435x550x1000

43,5 H | 55 B | 100 T (cm)

Gewicht: 56 kg

HAUPTMERKMALE	OPTIONEN	
<ul style="list-style-type: none"> → Schweres Mobiliar, um Missbrauch zu verhindern → Geschlossene Unterseite um Versteckmöglichkeiten zu minimieren → Manipulationssichere Sicherheitsbefestigungen 	<ul style="list-style-type: none"> → Verfügbar in den Ausführungen Hickory und Walnuss <div style="display: flex; justify-content: center; gap: 10px;"> <div style="width: 15px; height: 15px; background-color: #c8a27d; border-radius: 50%;"></div> <div style="width: 15px; height: 15px; background-color: #4b3621; border-radius: 50%;"></div> </div>	



HARBY LOUNGE



*Ersetzt unser beliebtes
Hamble Sortiment*



Harby großer Bücherregal
1HYE-200
180 H | 76 B | 30 T (cm)



Harby Schrank Regal Kombi
1HYJ-200
180 H | 76 B | 45 T (cm)



Harby Hoher Aufbewahrungsschrank
1HYG-100
180 H | 87,5 B | 37 T (cm)



Harby medium Bücherregal
1HYE-100
106 H | 76 B | 30 T (cm)



Harby 2-Türiger Schrank
1HYG2-200
74 H | 76 B | 45 T (cm)



**Harby Sideboard mit
2 Türen + 2 Schubladen**
1HYG2-220
74 H | 76 B | 45 T (cm)



**Harby Sideboard mit
3 Türen + 3 Schubladen**
1HYG3-330
74 H | 112,2 B | 45 T (cm)

HAUPTMERKMALE

- 28 mm dicke Oberteile und 18 mm Hickory melaminbeschichteter Korpus
- Schubladenfronten in doppelter Stärke; 18 mm Rückseite und Seitenteile, sowie 10 mm Schubladenböden - ergeben sehr robuste Schubladen

- Robuste Scharniere mit 160° Öffnungswinkel an allen Türen
- Robuste Metallschubladenführungen

OPTIONEN

- Schösser an Türen und Schubladen



ACUMEN LOUNGE

2



Acumen Bücherregal
1AUE-200
180 H | 85 B | 30 T (cm)



Acumen Schrank Regal Kombi
1AUJ22-100
180 H | 94,6 B | 45 T (cm)



Acumen Sideboard mit
2 Türen + 2 Schubladen
1AUG22-100
74 H | 83,8 B | 45 T (cm)
Gewicht: 76 kg



Acumen Sideboard mit
3 Türen + 3 Schubladen
1AUG3-330
74 H | 119,6 B | 45 T (cm)
Gewicht: 98 kg

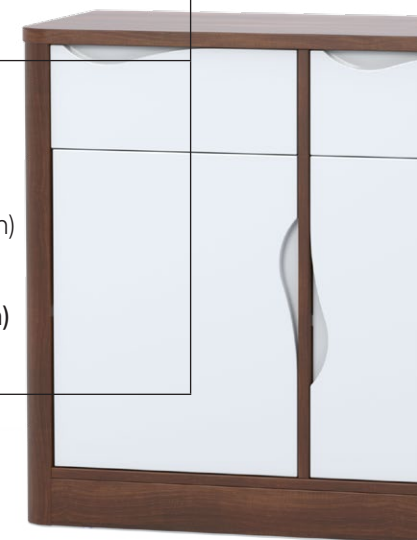
HAUPTMERKMALE

- 28 mm dicke Oberteile und 18 mm Hickory melaminbeschichteter Korpus
- Schubladenfronten in doppelter Stärke; 18 mm Rückseite und Seitenteile, sowie 10 mm Schubladenböden - ergeben sehr robuste Schubladen
- Eingelassene Griffmulden und Klavierbandscharniere senken das Suizidrisiko

- Stark belastbare Schubladenführungen (bis 45 kg belastbar)
- Minimierung von Versteckmöglichkeiten
- Sicherheitsbefestigungen als Standard
- Schweres Mobiliar minimiert Missbrauch

OPTIONEN

- Sicherheitsschlösser an Türen und Schubladen
- Verfügbar in:





FERNSEHERSCHRÄNKE

2



Harby Plus
TV-Wandschrank (32")
 1HYPN32-500
 84 H | 93,4 B | 23,5 T (cm)
 Max. Fernseher-Abmessungen
 54,5 H | 83 B | 15,5 T (cm)
 Sichtbare Bildschirmgröße
 47,5 H | 76 B (cm)



Harby Plus
TV-Wandschrank (42")
 1HYPN42-500
 99 H | 117,4 B | 23,5 T (cm)
 Max. Fernseher-Abmessungen
 69 H | 107 B | 15,5 T (cm)
 Sichtbare Bildschirmgröße
 62 H | 100 B (cm)
 Gewicht: 40 kg



Harby Plus bodenstehender
Fernsehschrank (42")
 1HYPN42-100
 163,1 H | 116 B | 48,5 T (cm)
 Max. Fernseher-Abmessungen
 69 H | 107 B | 39,5 T (cm)
 Sichtbare Bildschirmgröße
 62 H | 100 B (cm)
 Gewicht: 122 kg



Acumen
TV-Wandschrank (32")
 1AUN32-500
 87,6 H | 92,2 B | 23,5 T (cm)
 Max. Fernseher-Abmessungen
 54,5 H | 83 B | 15,5 T (cm)
 Sichtbare Bildschirmgröße
 47,5 H | 76 B (cm)
 Gewicht: 37 kg



Acumen
TV-Wandschrank (42")
 1AUN42-500
 102,1 H | 123,2 B | 23,5 T (cm)
 Max. Fernseher-Abmessungen
 69 H | 107 B | 15,5 T (cm)
 Sichtbare Bildschirmgröße
 62 H | 100 B (cm)
 Gewicht: 50 kg



Acumen bodenstehender
Fernsehschrank (42")
 1AUN42-100
 163,1 H | 123,2 B | 48,5 T (cm)
 Max. Fernseher-Abmessungen
 69 H | 107 B | 39,5 T (cm)
 Sichtbare Bildschirmgröße
 62 H | 100 B (cm)
 Gewicht: 129 kg

HAUPTMERKMALE	OPTIONEN	
<ul style="list-style-type: none"> → 8 mm klare Polycarbonat-Sicherheitsscheibe → Sicher, verschließbare Fächer → Klavierbandscharniere zur Minimierung von Ligaturrisiken 	<ul style="list-style-type: none"> → Acumen-Produkte sind in den Ausführungen Hickory und Walnuss erhältlich <div style="text-align: center;">   </div>	

ESS- &

GEMEINSCHAFTSRÄUME

TISCHE UND STÜHLE

FÜR ANSPRUCHSVOLLE

UMGEBUNGEN



ROCK STUHL

2



Rock Stuhl
 1RK1-BIR-WHITE
 81 H | 52 B | 52 T (cm)
 Sitzhöhe: 46 cm
 Gewicht: 7,5 kg

HAUPTMERKMALE

- Querverstrebte Kufen bieten zusätzliche Stabilität und Manövrierfähigkeit
- Einteilige Sitzschale mit abwischbarer Laminatoberfläche
- Robuster und widerstandsfähiger Rahmen aus massiver Birke

Einteilige Sitzschale mit abwischbarer Oberfläche




Bitte beachten Sie: Mindestbestellmenge zwei Stühle



FUSION



Fusion Sessel
 1FU1-400
 90 H | 44 B | 70 T (cm)
 Sitzhöhe: 49 cm
 Gewicht: 45 kg

HAUPTMERKMALE	OPTIONEN	
<ul style="list-style-type: none"> → Beschwert auf 45 kg zur Erhöhung der Stabilität und um Missbrauch zu verhindern → Vollständig gepolstert mit abgesteppten Nähten und Sicherheitsbefestigungen (keine Paspeln oder Klammern) → Buchenholzkufen erleichtern die Manövrierfähigkeit 	<ul style="list-style-type: none"> → Große Auswahl an Bezüge 	<p><i>Stark beschwert, um Missbrauch zu verhindern</i></p>



TOUCH



Touch Stuhl
1TU1-010
82 H | 46 B | 56 T (cm)
Sitzhöhe: 41 cm
Gewicht: 8 kg



Touch Barhocker
1TUS-006
109 H | 46 B | 56 T (cm)
Sitzhöhe: 68 cm
Gewicht: 8,5 kg

Transportwagen
6TU-TROLLEY
(Kapazität
30 Stühle)



HAUPTMERKMALE	OPTIONEN	
<ul style="list-style-type: none"> → Mehrzweck-Stapelstuhl (stapelbar bis zu 12 Stühle) → Haltbare Polypropylenschale mit Griffausschnitt zum Anheben → Massiver verchromter Stahlstabrahmen → Einteiliger Sitz mit hygienischer, abwischbarer Oberfläche 	<ul style="list-style-type: none"> → Erhältlich mit rollbarem Aufbewahrungswagen (Kapazität 30 Stühle) → Wählen Sie aus 5 lebhaften Farben (Barhocker nur in Grau erhältlich) <div style="text-align: center;"> </div>	



XEON

2



Xeon Stuhl
1EN1
 82 H | 57 B | 46 T (cm)
 Sitzhöhe: 45 cm
 Gewicht: 6 kg

HAUPTMERKMALE	OPTIONEN
<ul style="list-style-type: none"> → Leichter, aber starker Mehrzweck-Stapelstuhl → Einteiliger Sitz mit hygienischer, abwischbarer Oberfläche → UV-stabilisiertes, wasserfestes Material ist für den Innen- und Außenbereich geeignet 	<ul style="list-style-type: none"> → Verfügbar in weiß und rot <div style="display: flex; align-items: center; gap: 10px;"> <div style="border: 1px solid black; border-radius: 50%; width: 20px; height: 20px; display: flex; align-items: center; justify-content: center;"> ○ </div> <div style="border: 1px solid black; border-radius: 50%; width: 20px; height: 20px; display: flex; align-items: center; justify-content: center;"> ● </div> </div>







NERO



Nero Stuhl
 1NO1-200
 82 H | 57 B | 46 T (cm)
 Sitzhöhe: 43 cm
 Gewicht: 4 kg

HAUPTMERKMALE	OPTIONEN	
<ul style="list-style-type: none"> → Mehrzweck-Stapelstuhl → Einteiliger Sitz mit hygienischer, abwischbarer Oberfläche → UV-stabilisiertes, wasserfestes Material ist für den Innen- und Außenbereich geeignet → Polypropylen verstärkt mit Glasfaser 	<p>→ Verfügbar in Orange, Blau und Schwarz</p> 	



NEXUS



**Nexus Stuhl mit
poliertem Holzstuhl**
1NS1-001
87,5 H | 48 B | 54 T (cm)
Sitzhöhe: 45 cm



**Nexus Stuhl mit
gepolstertem Sitz**
1NS1-100
87,5 H | 48 B | 54 T (cm)
Sitzhöhe: 48 cm



**Nexus Stuhl mit gepolstertem
Sitz und Rückenlehne**
1NS1-300
87,5H | 48 B | 54 T (cm)
Sitzhöhe: 48 cm



**Nexus Stuhl mit Armlehnen
und poliertem Holzstuhl**
1NS1-200
87,5 H | 53 B | 54 T (cm)
Sitzhöhe: 45 cm



**Nexus Stuhl mit Armlehnen
und gepolstertem Sitz**
1NS1-200A
87,5 H | 53 B | 54 T (cm)
Sitzhöhe: 48 cm



**Nexus Stuhl mit Armlehnen und
gepolsterten Sitz und Rückenlehne**
1NS1-400
87,5 H | 53 B | 54 T (cm)
Sitzhöhe: 48 cm

HAUPTMERKMALE

- Robuste, einteilige Armlehne
- Verstrebte Beine für zusätzliche Stabilität
- Eckverstreben unter dem Sitz sorgen für zusätzliche Stabilität
- Konstruktion aus massiver Buche

OPTIONEN

- Kufen zum Schutz des Bodens und Erleichterung der Manövrierfähigkeit
- Verfügbar in Natur und Walnuss Ausführung
- Große Auswahl an Bezüge



Bitte beachten Sie: Mindestbestellmenge vier Stühle

Verstrebte Beine für zusätzliche Stabilität und Haltbarkeit




TROY



Troy Stuhl
1TY1
86 H | 45 B | 50 T (cm)
Gewicht: 7 kg



**Troy Stuhl mit
gepolstertem Sitz**
1TY1-100A
86 H | 45 B | 50 T (cm)
Gewicht: 7 kg

HAUPTMERKMALE	OPTIONEN	
<ul style="list-style-type: none"> → Mehrzweck-Stapelstuhl → Starker einteiliger Sitz und Rücken → Haltbarer geschweißter Rahmen mit Graphit-Finish 	<ul style="list-style-type: none"> → Große Auswahl an Bezüge 	







LARSEN ESSTISCHSTUHL



Larsen Stuhl ohne Armlehnen
 1LD1-300
 86 H | 48 B | 58 T (cm)
 Sitzhöhe: 48 cm



Larsen Stuhl mit Armlehnen
 1LD1-400
 86 H | 59 B | 58 T (cm)
 Sitzhöhe: 48cm

HAUPTMERKMALE	OPTIONEN	
<ul style="list-style-type: none"> → Stapelbar für einfache Lagerung → Gebogener stilvoller Rahmen aus massiver Buche → Eckverstreben unter dem Sitz sorgen für zusätzliche Stabilität → Armlehnen mit doppelter Stärke erhöhen die Stabilität → Zusätzliche Stabilität durch Verstreben 	<ul style="list-style-type: none"> → Große Auswahl an Bezüge 	



UPPSALA



Uppsala Stuhl ohne Armlehnen
1UP1-100
100 H | 52 B | 60 T (cm)
Sitzhöhe: 47,5 cm




**Uppsala Stuhl ohne Armlehnen
mit gepolsterter Rückenlehne**
1UP1-300
100 H | 52 B | 60 T (cm)
Sitzhöhe: 47,5 cm




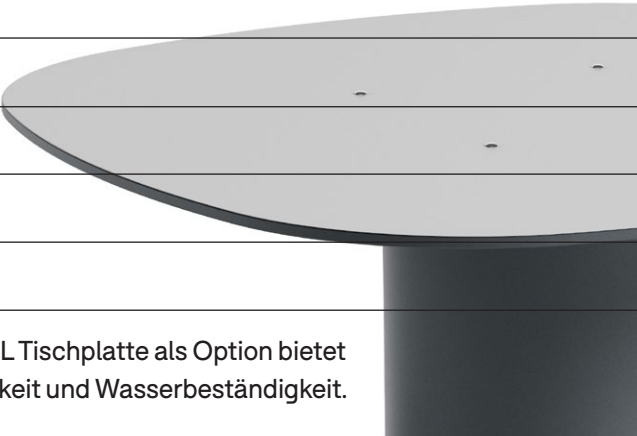
Uppsala Stuhl mit Armlehnen
1UP1-200
100 H | 52 B | 60 T (cm)
Sitzhöhe: 47,5 cm



**Uppsala Stuhl mit Armlehnen
und gepolsterter Rückenlehne**
1UP1-400
100 H | 52 B | 60 T (cm)
Sitzhöhe: 47,5 cm

HAUPTMERKMALE	OPTIONEN	
<ul style="list-style-type: none"> → Stapelbar für einfache Lagerung → Starkes, einteiliges und gebogenes Schichtholzgestell 	<ul style="list-style-type: none"> → Große Auswahl an Bezüge 	



		<p>HPL Beschichtete Tischplatte, befestigt an haltbarer Stahlbefestigungsplatte mit Sicherheitsbeschlägen.</p> <p>Schwere, massive Stahlgrundplatte und Sockel für Sicherheit und Stabilität.</p>
	 <p>Vollkern HPL Tischplatte als Option bietet herausragende Festigkeit und Wasserbeständigkeit.</p>	



CUMULUS PLUS ESSTISCHE

2



Cumulus Plus quadratischer Esstisch
1CSPT-7070
74 H | 70 B | 70 L (cm)
Gewicht: 66 kg

Cumulus Plus quadratischer Esstisch
1CSPT-9090
74 H | 90 B | 90 L (cm)
Gewicht: 71 kg

Cumulus Plus quadratischer Esstisch
1CSPT-1212
74 H | 120 B | 120 L (cm)
Gewicht: 92 kg








Cumulus Plus rechteckiger Esstisch
1CSPT-1590
74 H | 90 B | 150 L (cm)
Gewicht: 123 kg

Cumulus Plus rechteckiger Esstisch
1CSPT-1890
74 H | 90 B | 180 L (cm)
Gewicht: 127 kg

Tische mit
niedrigerer Höhe für
Kinder erhältlich



HAUPTMERKMALE 	OPTIONEN	
<ul style="list-style-type: none"> → Hitze- und schlagfeste Laminatplatte → Abgerundete, stoßfeste PVC-Umrandung → Solide Stahlgrundplatte und Podest mit 30 cm Durchmesser sorgt für Stärke und Stabilität → Schweres Mobiliar minimiert Missbrauch → Geeignet für Rollstuhlfahrer 	<ul style="list-style-type: none"> → Tische für weniger anspruchsvolle Bereiche verfügbar → Vollkern HPL-Tischplatte für herausragende Stabilität und Wasserbeständigkeit → Tische mit niedrigerer Höhe für Kinder erhältlich (64 cm hoch) → Tischplatten in Weiß, Anthrazit und Hickory erhältlich    	 <p><i>Auch verfügbar - Standard Cumulus Tische</i></p>



ROCK ESSTISCHE

2



Rock runder Esstisch

Code: 1RKT-900R
74 H | 90 ø (cm)
Gewicht: 24,5 kg

Code: 1RKT-1200R
74 H | 120 ø (cm)
Gewicht: 35,5 kg



Rock quadratischer Esstisch

Code: 1RKT-9090
74 H | 90 B | 90 L (cm)

Code: 1RKT-1212
74 H | 120 B | 120 L (cm)



Rock rechteckiger Esstisch

Code: 1RKT-1290
74 H | 90 B | 120 L (cm)

Code: 1RKT-1590
74 H | 90 B | 150 L (cm)


Code: 1RKT-1890
74 H | 90 B | 180 L (cm)

Code: 1RKT-1200X2400
74 H | 120 B | 240 L (cm)

HAUPTMERKMALE

- Glatte abgerundete Kante schützt die Oberfläche vor Beschädigung
- Robuster und widerstandsfähiger Rahmen aus massiver Birke
- Weiße HPL-Beschichtung - hitze- und schlagfest

Abgeschrägte Kante schützt die Oberseite vor Beschädigung





HARBY ESSTISCHE



*Ersetzt unser beliebtes
Hamble Sortiment*



Harby rechteckiger Esstisch
1HYT-600x900
74,8 H | 60 B | 90 L (cm)



Harby rechteckiger Esstisch
1HYT-760x1200
74,8 H | 76 B | 120 L (cm)



Harby runder Esstisch
1HYT-900
74,8 H | 90 ø (cm)

**Harby runder Esstisch mit
HPL-Beschichtet**
1HYT-909
74,8 H | 90 ø (cm)

HAUPTMERKMALE	OPTIONEN	
→ Melaminbeschichtete Holz-Dekorplatte für einfache Reinigung	→ Runder Tisch mit hitze- und schlagfester HPL-Oberfläche erhältlich	
→ Massives Buchengestell mit konisch verjüngten Füßen		
→ Abgerundete Kanten für mehr Sicherheit		



ORIANA



Oriana quadratischer Esstisch
10AT-1
74 H | 91,5 B | 91,5 L (cm)



Oriana runder Esstisch
10AT-6
74 H | 106,5 ø (cm)



Oriana rechteckiger Esstisch
10AT-8
74 H | 76 B | 122 L (cm)



Oriana quadratischer Esstisch
10AT-5
74 H | 91,5 B | 183 L (cm)



Oriana runder Esstisch
10AT-915
74 H | 91,5 ø (cm)



Oriana runder Esstisch
10AT-1220
74 H | 122 ø (cm)



Oriana quadratischer Esstisch
10AT-915X1525
74 H | 91,5 B | 152,5 L (cm)



Oriana ovaler Esstisch
10AT-915X1675
74 H | 91,5 B | 167,5 L (cm)

HAUPTMERKMALE

- HPL-beschichtete Tischplatte in Naturholzdekor - hitze- und schlagfest
- Gebogene Mehrschichtholzbeine mit abgerundeten Kanten für mehr Sicherheit
- Für Rollstuhlfahrer geeignet

--	--	--



OLAND ESSTISCHE



Oland runder Esstisch
1OLT-10
74 H | 91,5 ø (cm)



Oland quadratischer Esstisch
1OLT-915X915
74 H | 91,5 B | 91,5 L (cm)



Oland rechteckiger Esstisch
1OLT-915X1525
74 H | 91,5 B | 152,5 L (cm)



Oland ovaler Esstisch
1OLT-915X1675
74 H | 91,5 B | 167,5 L (cm)



Oland runder Esstisch
1OLT-12
74 H | 106,5 ø (cm)



Oland rechteckiger Esstisch
1OLT-760X1220
74 H | 76 B | 122 L (cm)



Oland rechteckiger Esstisch
1OLT-915X1830
74 H | 91,5 B | 183 L (cm)

HAUPTMERKMALE

- HPL-beschichtete Tischplatte in Naturholzdekor - hitze- und schlagfest
- Gestell aus massiver Buche mit abgerundeten Kanten für mehr Sicherheit
- Verstrebte Ecken für zusätzliche Festigkeit



GANT EXTRA

2



Gant Extra Esszimmer-Set

1GE4-500

83 H | 186 B | 186 T (cm)

Sitzhöhe: 45,5 cm

Tischhöhe: 72 cm

Tischplatte: 80 ø cm

HAUPTMERKMALE	OPTIONEN	
<ul style="list-style-type: none"> → HPL-beschichtete Tischplatte in Naturholzdekor - hitze- und schlagfest → Gepolsterte Sitze für Komfort → Unzugängliche Klammern und Sicherheitsbeschläge als Standard → Integrierte Bodenbefestigungshalterungen für zusätzliche Sicherheit 	<ul style="list-style-type: none"> → Standard Gant auch erhältlich → Große Auswahl an Bezüge 	

SCHLAFZIMMER

MOBILIAR FÜR PRIVATE

RÄUME, IN DENEN

SICHERHEIT AN ERSTER

STELLE STEHT

HARBY PLUS

Schlafzimmermöbel gebaut für die Langlebigkeit mit Merkmalen zur Reduzierung von Ligaturrisiken.



Optionale 270°-Scharniere zur Reduzierung des Beschädigungsrisikos



Suizidhemmende Griffe.



Die optionale schräge Oberseite verhindert das Klettern und ermöglicht eine gründliche Inspektion.



HARBY PLUS

2

*Ersetzt unser beliebtes
Hamble-Sortiment*



**Harby Plus eintüriger
Nachttisch mit 1 Schublade**
1HYPB-110
59 H | 40 B | 45 T (cm)



**Harby Plus Nachttisch
mit 1 Schublade**
1HYPB-100
59 H | 40 B | 45 T (cm)



**Harby Plus Nachttisch
mit 3 Schubladen**
1HYPB-300
59 H | 40 B | 45 T (cm)



**Harby Plus Kommode
mit 3 Schubladen**
1HYPC-300
59 H | 76 B | 45 T (cm)



**Harby Plus Kommode
mit 4 Schubladen**
1HYPC-400
74 H | 76 B | 45 T (cm)



Harby Plus Schreibtisch
1HYPD-400
74 H | 105 B | 60 T (cm)

HAUPTMERKMALE

- 28 mm dicke Oberteile und 18 mm Hickory melaminbeschichteter Korpus
- Schubladenfronten in doppelter Stärke; 18 mm Rückseite und Seitenteile, sowie 10 mm Schubladenböden - ergeben sehr robuste Schubladen

- Suizidhemmende Griffe
- Klavierbandscharniere zur Reduzierung von Ligaturreisiken
- Schubladenanschlätze verhindern die Entnahme von Schubladen
- Sicherheitsbefestigungen als Standard

OPTIONEN

- Sicherheitsschlösser an Türen und Schubladen
- 270°-Scharniere zur Verringerung des Beschädigungsrisikos

HARBY PLUS

2



Harby Plus eintüriger Kleiderschrank
1HYPW-100
180 H | 60 B | 60 T (cm)



Harby Plus zweitüriger Kleiderschrank
1HYPW-200
180 H | 87,5 B | 60 T (cm)



Harby Plus Kombi-Kleiderschrank
1HYPWC-200
180 H | 87,5 B | 60 T (cm)

HAUPTMERKMALE

- 28 mm dicke Oberteile und 18 mm Hickory melaminbeschichteter Korpus
- Schubladen-Fronten in doppelter Stärke mit 18 mm Rücken und Seiten und 10 mm Schubladenböden - ergeben sehr robuste Schubladen
- Halbtiefes Regal mit einer Nut anstelle einer Kleiderstange

- Suizidhemmende Griffe
- Feste Regale zur Verhinderung von Missbrauch
- Klavierbandscharniere zur Reduzierung von Ligaturrisiken
- Schubladenanschlüge verhindern die Entnahme von Schubladen
- Sicherheitsbefestigungen als Standard

OPTIONEN

- Sicherheitsschlösser an Türen und Schubladen
- 270°-Scharniere zur Verringerung des Beschädigungsrisikos
- Abgeschrägter Aufsatz zur Verhinderung des Aufstiegs und zur Ermöglichung einer gründlichen Inspektion

HARBY PLUS

2



**Harby Plus ½ hängender
Schrank mit ½ Regalschrank**
1HYPWH-200
180 H | 87,5 B | 60 T (cm)



Harby Plus doppelter Hängeschrank
1HYPW22-200
180 H | 87,5 B | 60 T (cm)



**Harby Plus Wandspiegel
aus Polycarbonat**
1HYPK-100
60 H | 50 B | 1,8 T (cm)

HAUPTMERKMALE

- 28 mm dicke Oberteile und 18 mm Hickory melaminbeschichteter Korpus
- Halbtiefes Regal mit einer Nut anstelle einer Kleiderstange
- Feste Regale zur Verhinderung von Missbrauch
- Suizidhemmende Griffe
- Klavierbandscharniere zur Reduzierung von Ligaturrisiken
- Sicherheitsbefestigungen als Standard

OPTIONEN

- Sicherheitsschlösser an Türen und Schubladen
- 270°-Scharniere zur Verringerung des Beschädigungsrisikos
- Abgeschrägter Aufsatz zur Verhinderung des Aufstiegs und zur Ermöglichung einer gründlichen Inspektion



HARBY PLUS OFFEN

2

*Ersetzt unser beliebtes
Hamble Sortiment*



**Harby Plus Offen
doppelter Hängeschrank**
1HYPWO22-200
180 H | 87,5 B | 60 T (cm)



**Harby Plus Offen
1/2 hängender Schrank
mit 1/2 Regalschrank**
1HYPOWH-200
180 H | 87,5 B | 60 T (cm)



**Harby Plus Offen
Kommode**
1HYPCO-400
74 H | 76 B | 45 T (cm)



**Harby Plus Offen
Schreibtisch**
1HYPDO-400
74 H | 105 B | 60 T (cm)



**Harby Plus Offen
Nachttisch**
1HYPBO-300
59 H | 40 B | 45 T (cm)

HAUPTMERKMALE

- 28 mm dicke Deckplatten und 18 mm Hickory melaminbeschichteter Korpus
- Halbtiefes Regal mit einer Nut anstelle einer Kleiderstange zur Minimierung von Ligaturrisiken
- Design ohne Türen für Sicherheit und Haltbarkeit

- Feste Regale mit zusätzlicher seitlicher Verstärkung
- Sicherheitsbefestigungen als Standard

OPTIONEN

- Abgeschrägter Aufsatz zur Verhinderung des Aufstiegs und zur Ermöglichung einer gründlichen Inspektion

*Design ohne Türen und
Schubladen zur weiteren
Reduzierung des Ligaturrisikos*


Geschlossene
Unterseite eliminiert
Versteckmöglichkeiten.



Regal mit halber Tiefe mit
Nut statt Kleiderstange
zur Minimierung
der Ligaturrisiken.



Durchgehende Scharniere.

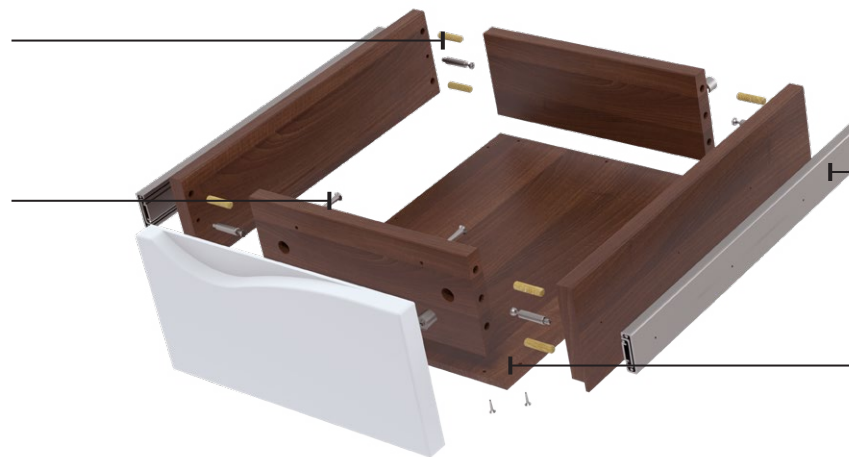


Eingelassene Griffe.

Abgerundete Türflügel und
optionale Abschrägung oben
verhindern das Klettern und
ermöglichen die Inspektion.



Starke Nocken- und
Dübelkonstruktion mit verleimten
Holzdübeln für zusätzliche
Haltbarkeit
Sicherheitsbeschläge



Schwer belastbare
Schubladenführungen
mit 45 kg Tragkraft

10 mm dicker Boden
sorgt für zusätzliche
Festigkeit



A white bed with a plaid blanket and a white headboard. The bed is positioned against a yellow accent wall. A white bedside table with a lamp and a small yellow container is next to the bed. The bed frame has the word "Pineapple" written on it.

A large wardrobe with white doors and a wooden top. The wardrobe has a curved top and a white handle. It is positioned against a white wall.

A wooden desk with a white chair. The desk has a white top and a wooden base. On the desk, there are two yellow thermoses and a small yellow container. A framed abstract painting is on the wall above the desk.

ACUMEN WHITE

2



Acumen Nachttisch
1AUB-101-WW
59,5 H | 45 B | 48 T (cm)
Gewicht: 36,5 kg



Acumen Kommode
1AUC-400-WW
83,5 H | 81 B | 48,5 T (cm)
Gewicht: 82 kg



Acumen Schreibtisch
1AUD-400-WW
73,5 H | 108,5 B | 48,5 T (cm)
Gewicht: 79 kg



Acumen zweitüriger Kleiderschrank
1AUW2-001-WW
180 H | 92,5 B | 63,5 T (cm)
Gewicht: 110 kg



Acumen Kombi-Kleiderschrank
1AUWC-001-WW
180 H | 92,5 B | 63,5 T (cm)
Gewicht: 139 kg



Acumen Wandspiegel
1AUK-001-W
50 H | 60 B | 1,8 T (cm)
Gewicht: 6 kg

HAUPTMERKMALE

- 28 mm dicke Deckplatten und 18 mm melaminbeschichteter Korpus
- Schubladenfronten in doppelter Stärke; 18 mm Rückseite und Seitenteile, sowie 10 mm Schubladenböden – - ergeben sehr robuste Schubladen
- Eingelassene Griffmulden, Klavierbandscharniere und abgerundete Türoberseiten reduzieren das Risiko von Ligaturschäden
- Schwer belastbare Schubladenführungen (bis 45 kg belastbar)
- Halbtiefes Regal mit einer Nut anstelle einer Kleiderstange zur Minimierung von Ligaturrisiken
- Minimierung von Versteckmöglichkeiten
- Schweres Mobiliar minimiert Missbrauch
- Sicherheitsbefestigungen als Standard

OPTIONEN

- Sicherheitsschlösser an Türen und Schubladen
- Kleiderschränke mit schrägen Aufsatzkasten zur Verhinderung des Kletterns erhältlich
- Auch in der Ausführung Hickory mit grauen Türen erhältlich





ACUMEN GREY

2



Acumen Nachttisch
1AUB-101-HG
59,5 H | 45 B | 48 T (cm)
Gewicht: 36,5 kg



Acumen Kommode
1AUC-400-HG
83,5 H | 81 B | 48,5 T (cm)
Gewicht: 82 kg



Acumen Schreibtisch
1AUD-400-HG
73,5 H | 108,5 B | 48,5 T (cm)
Gewicht: 79 kg



Acumen zweitüriger Kleiderschrank
1AUW-200-HG
180 H | 92,5 B | 63,5 T (cm)
Gewicht: 110 kg



Acumen Kombi-Kleiderschrank
1AUWC-200-HG
180 H | 92,5 B | 63,5 T (cm)
Gewicht: 139 kg



Acumen Wandspiegel
1AUK-100-H
50 H | 60 B | 1,8 T (cm)
Gewicht: 6 kg

HAUPTMERKMALE

- 28 mm dicke Deckplatten und 18 mm melaminbeschichteter Korpus
- Schubladenfronten in doppelter Stärke; 18 mm Rückseite und Seitenteile, sowie 10 mm Schubladenböden – - ergeben sehr robuste Schubladen
- Eingelassene Griffmulden, Klavierbandscharniere und abgerundete Türoberseiten reduzieren das Risiko von Ligaturschäden

- Schwer belastbare Schubladenführungen (bis 45 kg belastbar)
- Halbtiefes Regal mit einer Nut anstelle einer Kleiderstange zur Minimierung von Ligaturrisiken
- Minimierung von Versteckmöglichkeiten
- Schweres Mobiliar minimiert Missbrauch
- Sicherheitsbefestigungen als Standard

OPTIONEN

- Sicherheitsschlösser an Türen und Schubladen
- Kleiderschränke mit schrägen Aufsatzkasten zur Verhinderung des Kletterns erhältlich
- Auch in der Ausführung Walnuss mit weißen Türen erhältlich





ACUMEN OFFEN

2



Acumen Offen Nachttisch
1AUOB-200
59,5 H | 45 B | 48 T (cm)




Acumen Offen Schreibtisch
1AUOD-400
73,5 H | 108,5 B | 48,5 T (cm)



Acumen Offen Kommode
1AUOC-400
83,5 H | 81 B | 48,5 T (cm)



Acumen Offen Kleiderschrank
1AUOWH-001
180 H | 92,5 B | 63,5 T (cm)

HAUPTMERKMALE	OPTIONEN	
<ul style="list-style-type: none"> → 28 mm dicke Deckplatten und 18 mm melaminbeschichteter Korpus → Halbtiefes Regal mit einer Nut anstelle einer Kleiderstange zur Minimierung von Ligaturrisiken → Design ohne Türen für Sicherheit und Haltbarkeit → Abgestufte Regale um Klettern zu unterbinden → Feste Regale mit zusätzlicher seitlicher Verstärkung → Schweres Mobiliar minimiert Missbrauch → Sicherheitsbefestigungen als Standard 	<ul style="list-style-type: none"> → Kleiderschränke mit schrägen Aufsatzkasten zur Verhinderung des Kletterns erhältlich → Erhältlich in den Ausführungen Hickory und Walnuss <div style="display: flex; justify-content: center; gap: 10px; margin-top: 10px;"> <div style="width: 15px; height: 15px; background-color: #c8a27d; border-radius: 50%;"></div> <div style="width: 15px; height: 15px; background-color: #4b3621; border-radius: 50%;"></div> </div>	<p style="font-size: 1.2em; font-family: cursive; color: #4b3621; margin-bottom: 10px;">Konstruiert ohne Türen und Schubläden, um das Risiko einer Ligatur weiter zu reduzieren</p> 



HARBY BETTEN



*Ersetzt unser beliebtes
Hamble Sortiment*



Harby Einzelbett
1HYA3-100
39,5 H | 198,5 L | 99 B (cm)



Harby bariatrische Bett
1HYA4-100
39,5 H | 198,5 L | 128 B (cm)

Belastbarkeit
bis 317 kg
getestet



Harby Kopfteil
1HYH-300
60 H | 92 B | 1,8 T (cm)



Harby Doppelbett
1HYA46-100
39,5 H | 198,5 L | 145 B (cm)
(wird am Lieferort zusammengebaut)




Harby Bett mit Stauraum
1HYA3-500
39,5 H | 198,5 L | 99 B (cm)

Harby wandmontiertes Kopfteil
1HYH-350
48 H | 92 B | 1,8 T (cm)

Harby Kopfteil
1HYH-400
60 H | 122 B | 1,8 T (cm)

Harby Kopfteil
1HYH-460
60 H | 137 B | 1,8 T (cm)

HAUPTMERKMALE		
→ 28 mm starke Seitenwände mit massiven, verstärkten Unterschieden		
→ Geschlossene Basis zur Minimierung von Versteckmöglichkeiten		
→ Schweres Mobiliar minimiert Missbrauch		



ACUMEN BETTEN

2



Acumen Einzelbett

1AUA-101

44,5 H | 200,2 L | 99,8 B (cm)

Gewicht: 95 kg



Acumen Doppelbett

1AUA-146

44,5 H | 200,2 L | 142,4 B (cm)



Acumen Kopfteil

1AUH-001

60 H | 99,8 B | 1,8 T (cm)

Acumen Kopfteil


1AUH-460

60 H | 142,4 B | 1,8 T (cm)

HAUPTMERKMALE	OPTIONEN	
<ul style="list-style-type: none"> → 28 mm starke Seitenwände mit massiven, verstärkten Unterschienen → Geschlossene Basis zur Minimierung von Versteckmöglichkeiten → Schweres Mobiliar minimiert Missbrauch → Glatte abgerundete Ecken für die Sicherheit 	<ul style="list-style-type: none"> → Erhältlich in den Ausführungen Hickory und Walnuss <div style="display: flex; align-items: center; gap: 10px;"> <div style="width: 15px; height: 15px; background-color: #c8a27d; border-radius: 50%;"></div> <div style="width: 15px; height: 15px; background-color: #4b3621; border-radius: 50%;"></div> </div>	

SOVIE

Dieses Sortiment wurde entwickelt, um eine ideale Sicherheitslösung für Betten in schwierigen Umgebungen zu bieten.



Stabilität
Interne Stützrippen sorgen für zusätzliche Festigkeit und Haltbarkeit.



Wasserbeständigkeit
Die einteilige Matratzenplattform von Sovie hat keine Fugen oder Spalten, durch die Flüssigkeit eindringen kann, wodurch das Niveau der Hygiene und Infektionskontrolle gewährleistet ist.

Kydex-Material

Das Sovie-Bett ist mit Kydex* beschichtet - einem zähen Kunststoff, der häufig in Flugzeuginnenräumen zu finden ist. Kydex ist eine extrem haltbare Oberfläche, die stoßfest und widerstandsfähig gegen harte chemische Reinigungsmittel ist.

**weißes Finish verwendet Kydex, Hickory verwendet Epotesch thermogeformten Kunststoff*

Schwer entflammbar

Kydex hat flammhemmende Eigenschaften:

- Erreicht die Klasse A (die höchste) für ASTM E-84* Oberflächenbrennbarkeit von Baumaterialien
- Selbstlöschend wenn keine externe Flamme vorhanden ist

Anti-bakteriell

Kydex widersteht der Entwicklung von Bakterien und Pilzen:

- Es bietet keine Nährstoffquelle (im Gegensatz zu einigen anderen Kunststoffen)
- ASTM G-21* (Bakterien) und ASTM G-22* (Pilze) bestanden, da kein Bakterien- oder Pilzwachstum unterstützt wird

Chemisch beständig

Kydex bleibt von einigen der härtesten Chemikalien unbeeinflusst:

- 70% Salpetersäure
- 30% Schwefelsäure
- 10% Salzsäure
- Ammoniak
- 3% Wasserstoff

Installation

Betten können sicher am Boden befestigt werden, wobei Füllungsplatten verwendet werden, um die Versteckmöglichkeiten zu minimieren.

Sovie Kopfteil
1SVEAH-001
48 H | 98 B | 2 T (cm)



SOVIE


2



Sovie Boxbett
1SVEA-100
47 H | 194 L | 97 B (cm)
Gewicht: 120 kg



Sovie Flare Bett
1SVFA-100
48 H | 199 L | 99 B (cm)
Gewicht: 110 kg

HAUPTMERKMALE	OPTIONEN	
<ul style="list-style-type: none"> → Wasserdichte einteilige Matratzenschale → Interne Stützrippen sorgen für zusätzliche Festigkeit und Haltbarkeit → Die Außenhaut aus Kydex bietet eine extrem haltbare Oberfläche, die wasserbeständig, schmutzabweisend, antibakteriell und schwer entflammbar ist → Geeignet zur Verwendung mit unseren Schaumstoffmatratzen 	<ul style="list-style-type: none"> → Unsichtbare Bodenbefestigungsmethode - bitte bei der Bestellung angeben → Fixiersysteme können beliebig integriert werden (Finden Sie mehr auf Seite 200) → Erhältlich in den Ausführungen Weiß und Hickory <div style="display: flex; align-items: center; gap: 10px;"> </div>	



FIXIERSYSTEME

ÖSEN GURTSCHLAUFEN

- Rostfreier Stahl
- Sichere Nietbefestigung
- Geeignet mit Ryno Bett mit Stauraum
- Geeignet mit Gurte bis zu 7 cm Breite

FESTER GURTSCHLAUFEN

- Pulverbeschichteter Stahl
- Sichere Schraubenbefestigung
- Geeignet mit allen Sovie-Betten
- Geeignet mit Gurte bis zu 7 cm Breite

ABNEHMBARER GURTSCHLAUFEN

- Zinkpassivierter Stahl
- Sichere Nietbefestigung
- Halterung kann mit Schlüssel (mitgeliefert) entriegelt und bei Nichtgebrauch abgenommen werden
- Geeignet mit Gurte bis zu 7 cm Breite
- Geeignet mit dem Ryno-Bett ohne Stauraum und allen Sovie-Betten

RYNO®

SOVIE



Ösen Gurtschlaufen
1RSB1-200
(Position: Seite)

1RSB1-201
(Position: Fuß)

Geeignet mit:
Nur Ryno-Bett mit Stauraum



Ösen Gurtschlaufen
1RSB1-300
(Position: Seite und/oder Fuß)

Geeignet mit:
Sovie Flare & Kastenbett




Universal-Gurtschlaufen
1RSB1-100
(Position: Seite und/oder Fuß)

Geeignet mit: Ryno Bett ohne
Stauraum & Sovie Betten



Ösen Gurtschlaufen
1RSB1-301
(Standort: Matratzenplattform)

Geeignet mit:
Sovie Flare & Kastenbett



Abnehmbarer Gurtschlaufen
1RSB1-101
(Position: Seite und/oder Fuß)

Geeignet mit: Nur Ryno Bett
ohne Stauraum



Abnehmbarer Gurtschlaufen
1RSB1-101
(Position: Seite und/oder Fuß)

Geeignet mit:
Sovie Flare & Kastenbett



Gurtbügel kann leicht entfernt werden, wenn er nicht benötigt wird, um das Risiko einer Ligatur zu minimieren



Schließzylinder bleibt an Ort und Stelle, um das Risiko einer Bewaffnung zu reduzieren



ZURICH



Zurich Einzelbett
1ZHA-1
34 H | 190,5 L | 90 B (cm)



Zurich Doppelbett
1ZHA-2
34 H | 190,5 L | 140 B (cm)

HAUPTMERKMALE




- Extrem stabile Schweißkonstruktion mit Gitterboden
- Abgerundete Ecken für Sicherheit
- Einteilige Kufenbeine für mehr Stabilität
- Pulverbeschichteter robuster 5 cm x 2,5 cm Kastenprofil-Stahlrahmen



SCORPIO FALTMATRATZE

Vielseitiges Design erfüllt mehrere Funktionen, einschließlich der Möglichkeit, es für weiches Sitzen zu verwenden.

Das dreiteilige Design unserer zusammenklappbaren Scorpio-Matratze verhindert, dass die Sichtfenster verdeckt werden, da die Matratze beim Aufrichten “zusammenklappt”.

	<p>Erhältlich in feuerhemmender Ausführung nach BS7177 Ignition Source 5 oder Ignition Source 7.</p>		<p>Eine optionale zusätzliche Sicherungsschicht macht Schäden bei der Kontrolle deutlicher sichtbar.</p>		<p>Im Gegensatz zu separaten Kissen kann das optionale integrale Kissen nicht als Waffe verwendet werden.</p>
---	--	--	--	---	---

SCORPIO FALTMATRATZE

2



Scorpio Faltmatratze Crib 5
1SOM26-63-3-TRIFOLD-C5
7,6 H | 190 L | 76 T (cm)

Scorpio Faltmatratze Crib 7
1SOM26-63-3-TRIFOLD-C7
7,6 H | 190 L | 76 T (cm)

HAUPTMERKMALE	OPTIONEN	
<ul style="list-style-type: none"> → Faltbares Design, um zu verhindern, dass es als Sichtbehinderung benutzt werden kann → Reißfester, feuerhemmender, vandalismussicherer Poluyurethan-Bezug → Wasserdichte hitzegeschweißte Nähte zur Verhinderung des Eindringens von Flüssigkeit - ideal bei Inkontinenz → CMHR-Schaumstoff-Kern Innenausstattung 	<ul style="list-style-type: none"> → Mit integriertem Kissen erhältlich 	
	<ul style="list-style-type: none"> → Eine optionale zusätzliche Sicherungsschicht macht Schäden bei der Kontrolle deutlicher sichtbar 	
	<ul style="list-style-type: none"> → Verfügbar feuerhemmend nach BS7177 Quelle 5 und BS7177 Quelle 7 	



Scorpio Matratze für das
Ryno-Bett erhältlich
- siehe Seite 53

SCORPIO

2



	Einzel (91,5 cm)	Einzel gross (122 cm)	Doppel (137 cm)
5" (12,5 cm) Dicke	1SOMS-001 12,5 H 190 L 91,5 T (cm)	1SOM4-63-5-C5 12,5 H 190 L 122 T (cm)	1SOM46-63-5-C5 12,5 H 190 L 137 T (cm)
7" (18 cm) Dicke	1SOMS-002 18 H 190 L 91,5 T (cm)	1SOM4-63-7-C5 18 H 190 L 122 T (cm)	1SOM46-63-7-C5 18 H 190 L 137 T (cm)
13" (33 cm) Dicke	1SOM3-63-13-C5 33 H 190 L 91,5 T (cm)	1SOM4-63-13-C5 33 H 190 L 122 T (cm)	1SOM46-63-13-C5 33 H 190 L 137 T (cm)
21" (53 cm) Dicke	1SOM3-63-21-C5 53 H 190 L 91,5 T (cm)	1SOM4-63-21-C5 53 H 190 L 122 T (cm)	1SOM46-63-21-C5 53 H 190 L 137 T (cm)

HAUPTMERKMALE	OPTIONEN	
<ul style="list-style-type: none"> → Reißfester, feuerhemmender, vandalismussicherer Polyyurethan-Bezug → Wasserdichte hitzegeschweißte Nähte zur Verhinderung des Eindringens von Flüssigkeit - ideal bei Inkontinenz → CMHR-Schaumstoff-Kern Innenausstattung 	<ul style="list-style-type: none"> → Mit integriertem Kissen erhältlich → Verfügbar feuerhemmend nach BS7177 Quelle 5 und BS7177 Quelle 7 	

REG 125

mid divergent
series of 100 parts

POLAR



	Einzel (91,5 cm)	Einzel gross (122 cm)	Doppel (137 cm)
5" (12,5 cm) Dicke	1PRMS-001 12,5 H 190 L 91,5 T (cm)	1PRM4-63-5-C5 12,5 H 190 L 122 T (cm)	1PRM46-63-5-C5 12,5 H 190 L 137 T (cm)
7" (18 cm) Dicke	1PRMS-002 18 H 190 L 91,5 T (cm)	1PRM4-63-7-C5 18 H 190 L 122 T (cm)	1PRM46-63-7-C5 18 H 190 L 137 T (cm)
13" (33 cm) Dicke	1PRAS-001 33 H 190 L 91,5 T (cm)	1PRM4-63-13-C5 33 H 190 L 122 T (cm)	1PRM46-63-13-C5 33 H 190 L 137 T (cm)
21" (53 cm) Dicke	1PRM3-63-21-C5 53 H 190 L 91,5 T (cm)	1PRM4-63-21-C5 53 H 190 L 122 T (cm)	1PRM46-63-21-C5 53 H 190 L 137 T (cm)

HAUPTMERKMALE	OPTIONEN	
<ul style="list-style-type: none"> → Hygienische abwischbare Oberfläche → Wasserdichte hitzegeschweißte Nähte zur Verhinderung des Eindringens von Flüssigkeit - ideal bei Inkontinenz → CMHR-Schaumstoff-Kern Innenausstattung 	<ul style="list-style-type: none"> → Mit integriertem Kissen erhältlich → Verfügbar feuerhemmend nach BS7177 Quelle 5 und BS7177 Quelle 7 	

NÄCHSTE SCHRITTE

JETZT IST ES AN DER ZEIT,

EINE STOFFAUSWAHL ZU

TREFFEN UND IHRE

BESTELLUNG AUFZUGEBEN

BEZÜGE



Wir bieten ein umfangreiches Sortiment an Bezügen an, so dass Sie für Ihre Möbel die richtige Wahl finden.

Vinyl



Die strapazierfähigen und wasserdichten Vinyls mit Ledereffekt sind abwischbar, was sie zu einer hygienischen und praktischen Option für das Gesundheitswesen macht.

Rufen Sie uns an und fordern Sie Ihre Stoffmusterkarten an, um die gesamte verfügbare Auswahl zu sehen.



Bitte beachten Sie: Rissbildung und Klebrigkeit auf Vinylstoffen sind den Stoffherstellern bekannt. Als Möbelhersteller kann Pineapple keine Verantwortung übernehmen.

Stoffe

Eine robuste Option, die den Komfort eines weichen Stoffes mit praktischen wasserabweisenden Eigenschaften verbindet. Bitte beachten Sie, dass diese Stoffe fleckenempfindlicher sind als Vinyl.



Rufen Sie uns an und fordern Sie Ihre Stoffmusterkarten an, um die gesamte verfügbare Auswahl zu sehen.



Einige unserer Sortimente sind mit zwei verschiedenen Stoffen lieferbar, um ein Möbelstück mit mehreren Akzenten/Farben zu versehen.

REGISTERBLATT

Acumen




→ Betten	194
→ Fernsehschränke	138
→ Kaffeetische	132
→ Lounge	136
→ Open	190
→ Schlafzimmer	184-189
Bank	44
Bariatrischer Sessel	84, 108
Betten	52, 192-203
Bezüge	212
Boden	100
Cascade Plus	104-105
Contessa	102
Cumulus Plus	120, 160-163
→ Esstische	163
→ Kaffeetische	120
Deeskalationssofa	96-99
Domus Plus	60
Eclipse	106
Esstische	40, 160-173

Esszimmer




	140-173
Fernsehschränke	138
Fixiersysteme	200
Fusion	144
Fußablage	64, 68, 100, 108
Gant	172
Gepolsterte Sitzmöbel	56-117
Harby	
→ Betten	192
→ Esstische	166
→ Lounge	134
Harby Plus	
→ Fernsehschränke	138
→ Kaffeetische	130
→ Open	182
→ Schlafzimmer	176-181
Helix Plus	76
Hocker	42
Jak	96-99
Kaffeetische	34, 120-133
Larsen	

→ Esstischstühle	156	→ Matratzen	204-209
→ Lounge	108	Schränke	134-137
Liberty	92-95	Schreibtische	51, 179, 183, 186-191
Lichfield	128	Scorpio	204-207
Lounge	118-139	Sigma Plus	78
Magna Plus	80-83	Sitzsäcke	100
Matratzen	204-209	Skye Plus	62
Neena	124	Smile	116
Nero	150	Snug Plus	68
Nexus	152	Stuhle	
Ohio Plus	70	→ Esszimmer	36, 152-159
Oland		→ Kindern	38
→ Esstische	170	Sofas	61-63, 74-95, 106-111
→ Kaffeetische	126	Sovie	196-199
Oriana	168	Tische	
Orr Plus	84-87	→ Esstische	40, 160-173
Oskar	110	→ Kaffeetische	34, 120-133
Polar	208	Tische für Kindern	162
Purl Plus	74	Thor	114
Reef Plus	90	Touch	146
Rock	122, 142, 164	Troy	154
→ Esstische	164	Uppsala	158
→ Kaffeetische	122	Vee	112
→ Stuhl	142	Xeon	148
Rubus Plus	88	Zen Plus	64
Ryno	24-55	Zen Plus Rocker	66
→ Bank	44	Zurich	202
→ Clubsessel	30		
→ Esstische	40		
→ Esstischstuhl	36		
→ Hocker	42		
→ Kaffeetisch	34		
→ Kinder Esstischstuhl	38		
→ Loungesessel	32		
→ Schlafzimmer	48-53		
→ Tubsessel	28		
Schlafzimmer	48-53, 174-209		
→ Betten	52, 192-203		
→ Kleiderschränke	50, 176-191		


WIE SIE IHRE BESTELLUNG
AUFGEBEN KÖNNEN

Schritt		Schritt		Schritt	
01	Wählen Sie Ihre Möbel aus	02	Wählen Sie Ihren Stoff oder Ihr Dekor aus	03	Kontaktieren Sie uns für einen Kostenvoranschlag
					
<p>Besuchen Sie unsere Website, um unsere neuesten Stoffe zu sehen und kostenlose Stoffmuster anzufordern.</p>					


Brauchen Sie Hilfe? Wir sind jederzeit für Sie da.

	02739 8983910		kontakt@pineapplecontracts.com		de.pineapplecontracts.com
---	---------------	---	--------------------------------	---	---------------------------

Pineapple

 02739 8983910

 Pineapple GmbH, Auf der Landeskronen 2, 57234 Wilnsdorf

 de.pineapplecontracts.com

 kontakt@pineapplecontracts.com

