

RYNO[®] HOCKER → BODENBEFESTIGUNG



Diese Anleitung gilt nur für die Befestigung an einem Betonboden ohne Hindernisse (z.B. unter der Fußbodenheizung, Kabeln, Sanitär etc.). Bei der Befestigung auf einem anderen Untergrund oder mit Hindernissen wenden Sie sich bitte für die weitere Beratung an Ihren Ansprechpartner bei Pineapple

ERFORDERLICHE MATERIALIEN

- **1 x Befestigungsschablone**
(im Lieferumfang mit der Bodenbefestigung enthalten)
- **1 x Bodenhalterungen**
(im Lieferumfang mit der Bodenbefestigung enthalten)
- **1 x M5 Spitzschrauben**
(im Lieferumfang mit der Bodenbefestigung enthalten)
- **4 x Betonbeschläge Befestigungen**
- **1 x Mauerbohrer**
- **Schlagbohrmaschine**
- **1 x T25 Sicherheitsbohrer**
- **Schlüssel-/Steckschlüsselsatz**

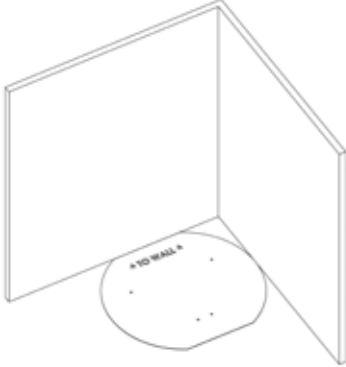
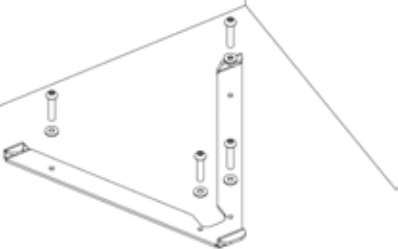
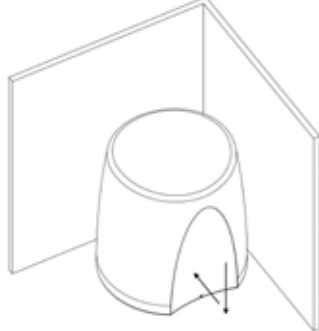
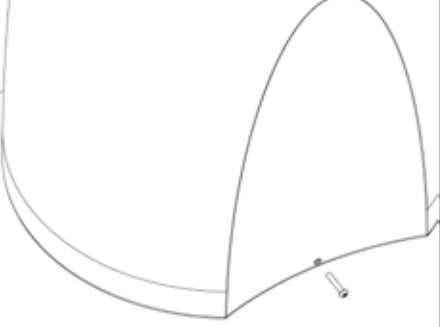


0211 54070146

kontakt@pineapplecontracts.com

Pineapple

RYNO[®] HOCKER → BODENBEFESTIGUNG

<h2>01</h2>	<p>Platzieren Sie die Schablone an der gewünschten Stelle und markieren Sie damit die Löcher für die Bodenbefestigung</p>	
	<p>Befestigen Sie die Halterungen am Boden mit den mitgelieferten Beschlägen in den vorgebohrten Löchern</p>	<h2>02</h2>
		
<h2>03</h2>	<p>Platzieren Sie die Hocker auf den Halterungen und bündig mit dem Boden. Achten Sie darauf, dass die Halterungen mit den Vertiefungen auf der Unterseite des Produkts übereinstimmen. Dann zurückschieben, bis die Halterungen in das Produkt einrasten</p>	
	<p>Setzen Sie die M5-Spitzschrauben in die Löcher an der Vorderseite des Produkts ein, und achten Sie darauf, dass sie in die Halterungen passen. Ziehen Sie die Schrauben an, bis das Produkt sicher ist</p>	<h2>04</h2>



0211 54070146

kontakt@pineapplecontracts.com

Pineapple

HAFTUNGSAUSSCHLUSS

	<ul style="list-style-type: none">→ Stellen Sie sicher, dass die richtige und angemessene Beschläge verwendet werden, um Möbel zu sichern→ Überprüfen Sie, dass Beschläge für den jeweiligen Untergrund geeignet sind→ Verwenden Sie Befestigungen mit angemessener Festigkeit und erwägen Sie die Verwendung von Sicherheitsbefestigungen in anspruchsvollen Umgebungen→ Berücksichtigen Sie die Verwendung von hochfesten Gewindesicherungen bei Befestigungen in anspruchsvollen Umgebungen→ Vergewissern Sie sich, dass nach der Installation bei Bedarf, alle Spalten mit der geeigneten Dichtungsmasse abgedichtet sind→ Bitte lesen Sie alle Anweisungen sorgfältig durch, um eine korrekte Installation zu gewährleisten→ Nicht lesen und nicht befolgtung der anweisungen kann zu einer unsachgemäßen installation des Produkts und zum ausschluss der gewährleistung führen Pineapple haftet nicht für die Folgen, die durch die unsachgemäße Installation entstehen



0211 54070146

kontakt@pineapplecontracts.com

Pineapple